

# DATA AGREGAT KEPENDUDUKAN

KABUPATEN BANGGAI KEPULAUAN  
SEMESTER 2 TAHUN 2024



PEMERINTAH KABUPATEN BANGGAI KEPULAUAN  
DINAS KEPENDUDUKAN DAN PENCATATAN SUIPIL  
TAHUN 2025

## KATA PENGANTAR

Berdasarkan pasal 58 ayat (4) Undang-Undang Nomor 24 Tahun 2013 Tentang Perubahan Atas Undang-Undang Nomor 23 Tahun 2006 Tentang Administrasi Kependudukan menyebutkan bahwa data kependudukan yang digunakan untuk semua keperluan adalah data kependudukan yang berasal dari kementerian yang bertanggung jawab dalam urusan pemerintahan dalam negeri, yaitu Kementerian Dalam Negeri. Data tersebut digunakan untuk keperluan pelayanan publik, perencanaan pembangunan, alokasi anggaran, pembangunan demokrasi dan penegakan hukum serta pencegahan kriminalitas.

Data agregat kependudukan yang dapat disajikan dan dimanfaatkan untuk kepentingan apapun dimaksud adalah data kependudukan yang sudah dikonsolidasikan dan dibersihkan oleh Direktorat Kependudukan dan Pencatatan Sipil Kementerian Dalam Negeri.

Data tersebut disajikan menurut Jenis Kelamin, Agama, Golongan Darah, Status Perkawinan, Tingkat Pendidikan, Jenis Pekerjaan, Struktur Umur, Wajib KTP-el, Kepala Keluarga, Wajib KIA. Direktorat Kependudukan dan Pencatatan Sipil Kementerian Dalam Negeri menyajikan data kependudukan nasional, provinsi dan kabupaten/kota per semester yaitu untuk semester 1 (satu) diterbitkan pada tanggal 30 Juni sedangkan semester 2 (dua) diterbitkan tanggal 31 Desember. Jumlah penduduk Kabupaten Banggai Kepulauan yang telah ditetapkan oleh Direktorat Kependudukan dan Pencatatan Sipil Kementerian Dalam Negeri adalah sebanyak 130.008 jiwa dengan rincian jumlah penduduk laki-laki sebanyak 65.973 jiwa dan jumlah penduduk perempuan sebanyak 64.043 jiwa, jumlah penduduk yang berstatus Kepala Keluarga sebanyak 43.361 jiwa dengan rincian 35.011 jiwa berjenis kelamin laki-laki dan 8.350 jiwa berjenis kelamin perempuan. Akhir kata, kami ucapkan terima kasih pada semua jajaran atau pihak yang telah turut membantu tersusunnya buku Data Agregat Kependudukan Kabupaten Banggai Kepulauan Semester 2 (dua) Tahun 2024 untuk dijadikan bahan perumusan kebijakan. Semoga buku ini bermanfaat untuk semua pihak.

Salakan, 24 Pebruari 2025  
Kepala Dinas Kependudukan dan Pencatatan Sipil  
Kabupaten Banggai Kepulauan



Harli A. Masenge SPd, M.Si  
Bendahara Utama Muda  
NIP.197209141994081001

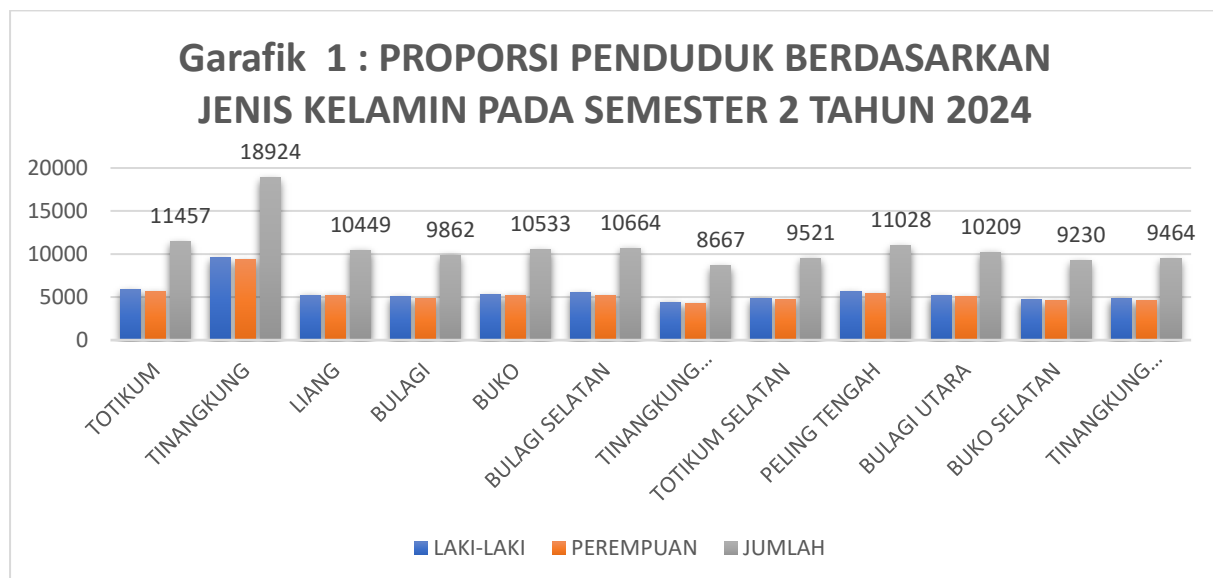
## DAFTAR ISI

KATA PENGANTAR .....	i
DAFTAR ISI .....	ii
MENURUT JENIS KELAMIN .....	1
MENURUT KEPALA KELUARGA.....	4
MENURUT AGAMA.....	5
MENURUT KELOMPOK UMUR .....	9
PIRAMIDA PENDUDUK.....	10
MENURUT LAJU PERTUMBUHAN.....	11
MENURUT STATUS KEPALA KELUARGA BERDASARKAN STATUS PERKAWINAN.....	13
PROPORSI PENDUDUK BERDASARKAN STATUS PERKAWINAN.....	15
MENURUT PROSENTASE ANGKATAN KERJA .....	17
PROPORSI USIA PRODUKTIF.....	19
RASIO KETERGANTUNGAN .....	21
PROPORSI PENDUDUK BERDASARKAN USIA SEKOLAH.....	19
PROPORSI PENDUDUK USIA 17 TAHUN YANG TELAH MELAKUKAN PEREKAMAN .....	25
MENURUT RASIO IBU DAN ANAK.....	27
MENURUT AKTA LAHIR.....	29
a.    UMUR 0 – 18 .....	29
b.    UMUR 0 – 5 .....	31
c.    SEMUA UMUR .....	33
GAMBARAN DISABILITAS .....	35
CAKUPAN KEPEMILIKAN KIA.....	37
PROPORSI PENDUDUK MENURUT JENIS PEKERJAAN.....	39

PROPORSI PENDUDUK BERDASARKAN JENIS KELAMIN PADA SEMESTER 2 TAHUN 2024

KODE	WILAYAH	JENIS KELAMIN		
		LAKI-LAKI	PEREMPUAN	JUMLAH
72.07.03	TOTIKUM	5838	5619	11457
72.07.04	TINANGKUNG	9566	9358	18924
72.07.05	LIANG	5234	5215	10449
72.07.06	BULAGI	5031	4831	9862
72.07.07	BUKO	5299	5234	10533
72.07.09	BULAGI SELATAN	5477	5187	10664
72.07.11	TINANGKUNG SELATAN	4411	4256	8667
72.07.15	TOTIKUM SELATAN	4838	4683	9521
72.07.16	PELING TENGAH	5591	5437	11028
72.07.17	BULAGI UTARA	5199	5010	10209
72.07.18	BUKO SELATAN	4669	4561	9230
72.07.19	TINANGKUNG UTARA	4820	4644	9464
72.07	BANGGAI KEPULAUAN	65973	64035	130008

GRAFIK 1 PROPORSI PENDUDUK BERDASARKAN JENIS KELAMIN PADA SEMESTER 2 TAHUN 2024



Sumber : DKB Semester 2 tahun 2024

PROPORSI PENDUDUK BERDASARKAN JENIS KELAMIN PERKECAMATAN DAN DESA  
PADA SEMESTER 2 TAHUN 2024

KODE	WILAYAH	JENIS KELAMIN		JUMLAH
		LAKI-LAKI	PEREMPUAN	
72.07	BANGGAI KEPULAUAN	65973	64035	130008
72.07.03	TOTIKUM	5838	5619	11457
72.07.03.2007	SOBONON	182	206	388
72.07.03.2008	BOLONAN	282	238	520
72.07.03.2009	BATANG BABASAL	531	504	1035
72.07.03.2010	SAMPAKA	486	457	943
72.07.03.2011	SALANGANO	540	530	1070
72.07.03.2012	SAMBIUT	434	425	859
72.07.03.2013	SAKAY	325	298	623
72.07.03.2014	TONE	193	181	374
72.07.03.2015	ABASON	568	583	1151
72.07.03.2016	LOPITO	716	685	1401
72.07.03.2017	KOMBUTOKAN	1581	1512	3093
72.07.04	TINANGKUNG	9566	9358	18924
72.07.04.1015	SALAKAN	1209	1267	2476
72.07.04.2009	MANGGALAI	482	472	954
72.07.04.2010	AMBELANG	1046	985	2031
72.07.04.2011	SAIYONG	332	324	656
72.07.04.2012	TOMPUDAU	671	637	1308
72.07.04.2013	BONGGANAN	1630	1603	3233
72.07.04.2014	BAKA	1855	1820	3675
72.07.04.2016	BULUNGKOBIT	593	553	1146
72.07.04.2017	BAKALAN	361	354	715
72.07.04.2018	KAUTU	904	905	1809
72.07.04.2022	BUNGIN	483	438	921
72.07.05	LIANG	5234	5215	10449
72.07.05.2001	TANGKOP	164	163	327
72.07.05.2002	BINUNTULI	311	291	602
72.07.05.2003	POPIDOLON	328	337	665
72.07.05.2004	OKUMEL	710	696	1406
72.07.05.2005	TOMBONIKI	157	194	351
72.07.05.2006	KINDANDAL	316	349	665
72.07.05.2007	MAMULUSAN	245	244	489
72.07.05.2010	SALEATI	297	290	587
72.07.05.2011	LIANG	510	558	1068
72.07.05.2012	BAJO	577	571	1148
72.07.05.2013	BALAYON	206	206	412
72.07.05.2016	BASOSOL	295	286	581

72.07.05.2017	BOYOUMOUTE	128	131	259
72.07.05.2018	APAL	525	481	1006
72.07.05.2025	SELEKAN	293	257	550
72.07.05.2026	LOOLONG	172	161	333
72.07.06	BULAGI	5031	4831	9862
72.07.06.1018	BULAGI I	565	548	1113
72.07.06.2014	TOLO	179	177	356
72.07.06.2015	LALANDAI	271	252	523
72.07.06.2016	MONTOMISAN	181	178	359
72.07.06.2017	SOSOM	262	291	553
72.07.06.2019	BULAGI II	409	395	804
72.07.06.2020	BOLOY	261	245	506
72.07.06.2021	MESELESEK	350	342	692
72.07.06.2022	OLUNO	443	441	884
72.07.06.2023	SUMONDUNG	225	225	450
72.07.06.2024	PELINGSEASA	542	507	1049
72.07.06.2025	KOMBA-KOMBA	330	325	655
72.07.06.2035	ALUL	404	347	751
72.07.06.2038	TOOLON	195	178	373
72.07.06.2039	KAMBAL	286	269	555
72.07.06.2040	KAYUBET	128	111	239
72.07.07	BUKO	5299	5234	10533
72.07.07.2008	PAISUBATU	765	755	1520
72.07.07.2009	BATANGONO	654	649	1303
72.07.07.2010	LALENGAN	396	428	824
72.07.07.2011	PELING LALOMO	536	500	1036
72.07.07.2012	LABASIANO	226	245	471
72.07.07.2013	TATABA	363	365	728
72.07.07.2014	MALANGGONG	487	493	980
72.07.07.2015	LEME-LEME BUNGIN	265	266	531
72.07.07.2016	LEME-LEME DARAT	276	283	559
72.07.07.2017	TALAS-TALAS	279	259	538
72.07.07.2018	OKULO POTIL	401	394	795
72.07.07.2019	TATENDENG	375	338	713
72.07.07.2020	OLUSI	276	259	535
72.07.09	BULAGI SELATAN	5477	5187	10664
72.07.09.2001	BONEPUSO	512	460	972
72.07.09.2002	PALABATU II	122	125	247
72.07.09.2003	TATARANDANG	652	643	1295
72.07.09.2004	PANDALUK	362	304	666
72.07.09.2005	OSAN	409	375	784
72.07.09.2006	BALALON	340	331	671
72.07.09.2007	SABELAK	184	188	372
72.07.09.2008	SUIT	142	146	288

72.07.09.2009	LOLANTANG	267	298	565
72.07.09.2010	TOI-TOI	366	333	699
72.07.09.2011	PALABATU I	185	172	357
72.07.09.2012	MANGAIS	108	141	249
72.07.09.2013	UNU	242	253	495
72.07.09.2014	LEMELU	401	363	764
72.07.09.2015	BABANG	371	309	680
72.07.09.2016	MOMOTAN	131	118	249
72.07.09.2017	BOLUNI	150	133	283
72.07.09.2018	LABOTANKANDI	207	200	407
72.07.09.2019	ALASAN NGGOLOBUTON	201	189	390
72.07.09.2020	PIPILOGOT PAIPAISU	125	106	231
72.07.11	TINANGKUNG SELATAN	4411	4256	8667
72.07.11.2001	TOBING	305	342	647
72.07.11.2002	PAISUMUSONI	256	230	486
72.07.11.2003	TOBUNGIN	472	426	898
72.07.11.2004	MANSAMAT A	519	504	1023
72.07.11.2005	MANSAMAT B	426	406	832
72.07.11.2006	KAMPUNG BARU	842	825	1667
72.07.11.2007	TINANGKUNG	692	670	1362
72.07.11.2008	GANSAL	424	396	820
72.07.11.2009	BOBU	475	457	932
72.07.15	TOTIKUM SELATAN	4838	4683	9521
72.07.15.2001	KALUMBATAN	2124	2061	4185
72.07.15.2002	TONUSON	272	274	546
72.07.15.2003	TOBUNGKU	253	264	517
72.07.15.2004	NULION	726	702	1428
72.07.15.2005	PELEY	360	332	692
72.07.15.2006	KANALI	240	245	485
72.07.15.2007	MATA	499	467	966
72.07.15.2008	LOBUTON	364	338	702
72.07.16	PELING TENGAH	5591	5437	11028
72.07.16.2001	PATUKUKI	1074	1014	2088
72.07.16.2002	BALOMBONG	355	334	689
72.07.16.2003	KOLAK	439	443	882
72.07.16.2004	KOYOBUNGA	337	305	642
72.07.16.2005	ALAKASING	839	837	1676
72.07.16.2006	TOMBOS	571	563	1134
72.07.16.2007	LUK	393	406	799
72.07.16.2008	LABIBI	465	457	922
72.07.16.2009	POPISI	383	376	759
72.07.16.2010	TOLULOS	437	421	858
72.07.16.2011	TUNGGALING	298	281	579

72.07.17	BULAGI UTARA	5199	5010	10209
72.07.17.1009	SABANG	782	726	1508
72.07.17.2001	SAMBULANGAN	518	473	991
72.07.17.2002	BANGUNEMO	483	457	940
72.07.17.2003	PAISULUNO	286	273	559
72.07.17.2004	MONTOP	634	588	1222
72.07.17.2005	BOLUBUNG	225	211	436
72.07.17.2006	BAKALINGA	515	561	1076
72.07.17.2007	LUKPANENTENG	669	656	1325
72.07.17.2008	KOYOBUNGA	200	215	415
72.07.17.2010	OMBULI	480	447	927
72.07.17.2011	MINANGA	201	196	397
72.07.17.2012	MANDOK	206	207	413
72.07.18	BUKO SELATAN	4669	4561	9230
72.07.18.2001	LUMBI-LUMBIA	1020	1026	2046
72.07.18.2002	KAMBANI	471	436	907
72.07.18.2003	TATABAU	501	464	965
72.07.18.2004	BUKO	191	200	391
72.07.18.2005	PALAPAT	207	229	436
72.07.18.2006	LABANGUN	267	257	524
72.07.18.2007	SEANO	390	386	776
72.07.18.2008	LELANG MATAMALING	355	369	724
72.07.18.2009	APAL	373	353	726
72.07.18.2010	SAPELANG	193	165	358
72.07.18.2011	LANDONAN BEBEAU	701	676	1377
72.07.19	TINANGKUNG UTARA	4820	4644	9464
72.07.19.2001	TATAKALAI	925	871	1796
72.07.19.2002	LALONG	573	570	1143
72.07.19.2003	PONDING-PONDING	951	924	1875
72.07.19.2004	LUKSAGU	1174	1132	2306
72.07.19.2005	PALAM	924	904	1828
72.07.19.2006	BAMPANGA	273	243	516

Sumber : DKB Semester 2 tahun 2024

Tabel 3 : KOMPOSISI KEPALA KELUARGA BERDASARKAN JENIS KELAMIN KAB. BANGGAI KEPULAUAN SEMESTER 2 TAHUN 2024

KODE	WILAYAH	JENIS KELAMIN		JUMLAH
		LAKI-LAKI	PEREMPUAN	
72.07	BANGGAI KEPULAUAN	35011	8350	43361
72.07.03	TOTIKUM	3131	711	3842
72.07.04	TINANGKUNG	4874	1146	6020
72.07.05	LIANG	2753	687	3440
72.07.06	BULAGI	2764	740	3504
72.07.07	BUKO	2906	749	3655
72.07.09	BULAGI SELATAN	2971	626	3597
72.07.11	TINANGKUNG SELATAN	2328	507	2835
72.07.15	TOTIKUM SELATAN	2540	627	3167
72.07.16	PELING TENGAH	2916	681	3597
72.07.17	BULAGI UTARA	2797	689	3486
72.07.18	BUKO SELATAN	2530	627	3157
72.07.19	TINANGKUNG UTARA	2501	560	3061

Sumber : DKB Semester 2 tahun 2024



Sumber : DKB Semester 2 tahun 2024

Tabel 4 : KOMPOSISI KEPALA KELUARGA BERDASARKAN JENIS KELAMIN PER DESA DAN KECAMATAN KAB. BANGGAI KEPULAUAN SEMESTER 2 TAHUN 2024

KODE	WILAYAH	JENIS KELAMIN		JUMLAH
		LAKI-LAKI	PEREMPUAN	
72.07	BANGGAI KEPULAUAN	35011	8350	43361
72.07.03	TOTIKUM	3131	711	3842
72.07.03.2007	SOBONON	100	29	129
72.07.03.2008	BOLONAN	145	37	182
72.07.03.2009	BATANG BABASAL	314	55	369
72.07.03.2010	SAMPAKA	253	49	302
72.07.03.2011	SALANGANO	301	45	346
72.07.03.2012	SAMBIUT	230	72	302
72.07.03.2013	SAKAY	172	40	212
72.07.03.2014	TONE	107	35	142
72.07.03.2015	ABASON	305	74	379
72.07.03.2016	LOPITO	386	76	462
72.07.03.2017	KOMBUTOKAN	818	199	1017
72.07.04	TINANGKUNG	4874	1146	6020
72.07.04.1015	SALAKAN	610	156	766
72.07.04.2009	MANGGALAI	255	66	321
72.07.04.2010	AMBELANG	540	107	647
72.07.04.2011	SAIYONG	181	32	213
72.07.04.2012	TOMPUDAU	351	56	407
72.07.04.2013	BONGGANAN	758	233	991
72.07.04.2014	BAKA	931	209	1140
72.07.04.2016	BULUNGKOBIT	324	71	395
72.07.04.2017	BAKALAN	199	51	250
72.07.04.2018	KAUTU	484	90	574
72.07.04.2022	BUNGIN	241	75	316
72.07.05	LIANG	2753	687	3440
72.07.05.2001	TANGKOP	99	18	117
72.07.05.2002	BINUNTULI	158	23	181
72.07.05.2003	POPIDOLON	172	49	221
72.07.05.2004	OKUMEL	375	89	464
72.07.05.2005	TOMBONIKI	91	27	118
72.07.05.2006	KINDANDAL	165	25	190
72.07.05.2007	MAMULUSAN	132	29	161
72.07.05.2010	SALEATI	160	43	203
72.07.05.2011	LIANG	272	103	375
72.07.05.2012	BAJO	275	71	346

72.07.05.2013	BALAYON	109	31	140
72.07.05.2016	BASOSOL	153	44	197
72.07.05.2017	BOYOUMOUTE	70	14	84
72.07.05.2018	APAL	267	70	337
72.07.05.2025	SELEKAN	162	30	192
72.07.05.2026	LOOLONG	93	21	114
<b>72.07.06</b>	<b>BULAGI</b>	<b>2764</b>	<b>740</b>	<b>3504</b>
72.07.06.1018	BULAGI I	303	88	391
72.07.06.2014	TOLO	104	34	138
72.07.06.2015	LALANDAI	137	30	167
72.07.06.2016	MONTOMISAN	107	24	131
72.07.06.2017	SOSOM	161	76	237
72.07.06.2019	BULAGI II	221	62	283
72.07.06.2020	BOLOY	140	49	189
72.07.06.2021	MESELESEK	196	58	254
72.07.06.2022	OLUNO	227	71	298
72.07.06.2023	SUMONDUNG	130	29	159
72.07.06.2024	PELINGSEASA	290	73	363
72.07.06.2025	KOMBA-KOMBA	203	45	248
72.07.06.2035	ALUL	220	35	255
72.07.06.2038	TOOLON	101	21	122
72.07.06.2039	KAMBAL	151	33	184
72.07.06.2040	KAYUBET	73	12	85
<b>72.07.07</b>	<b>BUKO</b>	<b>2906</b>	<b>749</b>	<b>3655</b>
72.07.07.2008	PAISUBATU	428	100	528
72.07.07.2009	BATANGONO	373	68	441
72.07.07.2010	LALENGAN	228	69	297
72.07.07.2011	PELING LALOMO	284	66	350
72.07.07.2012	LABASIANO	113	45	158
72.07.07.2013	TATABA	187	75	262
72.07.07.2014	MALANGGONG	258	74	332
72.07.07.2015	LEME-LEME BUNGIN	142	47	189
72.07.07.2016	LEME-LEME DARAT	165	43	208
72.07.07.2017	TALAS-TALAS	142	32	174
72.07.07.2018	OKULO POTIL	232	53	285
72.07.07.2019	TATENDENG	213	47	260
72.07.07.2020	OLUSI	141	30	171
<b>72.07.09</b>	<b>BULAGI SELATAN</b>	<b>2971</b>	<b>626</b>	<b>3597</b>
72.07.09.2001	BONEPUSO	278	67	345
72.07.09.2002	PALABATU II	72	22	94
72.07.09.2003	TATARANDANG	363	70	433
72.07.09.2004	PANDALUK	189	21	210
72.07.09.2005	OSAN	218	39	257
72.07.09.2006	BALALON	168	41	209

72.07.09.2007	SABELAK	107	31	138
72.07.09.2008	SUIT	82	14	96
72.07.09.2009	LOLANTANG	137	45	182
72.07.09.2010	TOI-TOI	198	52	250
72.07.09.2011	PALABATU I	112	23	135
72.07.09.2012	MANGAIS	69	15	84
72.07.09.2013	UNU	138	46	184
72.07.09.2014	LEMELU	213	31	244
72.07.09.2015	BABANG	179	35	214
72.07.09.2016	MOMOTAN	72	12	84
72.07.09.2017	BOLUNI	92	16	108
72.07.09.2018	LABOTANKANDI	105	19	124
72.07.09.2019	ALASAN NGGOLOBUTON	115	11	126
72.07.09.2020	PIPILOGOT PAIPAISU	64	16	80
72.07.11	TINANGKUNG SELATAN	2328	507	2835
72.07.11.2001	TOBING	179	50	229
72.07.11.2002	PAISUMUSONI	124	32	156
72.07.11.2003	TOBUNGIN	251	54	305
72.07.11.2004	MANSAMAT A	279	65	344
72.07.11.2005	MANSAMAT B	218	49	267
72.07.11.2006	KAMPUNG BARU	458	93	551
72.07.11.2007	TINANGKUNG	357	72	429
72.07.11.2008	GANSAL	222	36	258
72.07.11.2009	BOBU	240	56	296
72.07.15	TOTIKUM SELATAN	2540	627	3167
72.07.15.2001	KALUMBATAN	1012	282	1294
72.07.15.2002	TONUSON	156	26	182
72.07.15.2003	TOBUNGKU	132	45	177
72.07.15.2004	NULION	479	86	565
72.07.15.2005	PELEY	189	63	252
72.07.15.2006	KANALI	132	37	169
72.07.15.2007	MATA	268	35	303
72.07.15.2008	LOBUTON	172	53	225
72.07.16	PELING TENGAH	2916	681	3597
72.07.16.2001	PATUKUKI	545	133	678
72.07.16.2002	BALOMBONG	165	52	217
72.07.16.2003	KOLAK	236	61	297
72.07.16.2004	KOYOBUNGA	164	38	202
72.07.16.2005	ALAKASING	442	80	522
72.07.16.2006	TOMBOS	324	61	385
72.07.16.2007	LUK	221	55	276
72.07.16.2008	LABIBI	220	57	277
72.07.16.2009	POPISI	203	58	261
72.07.16.2010	TOLULOS	240	52	292

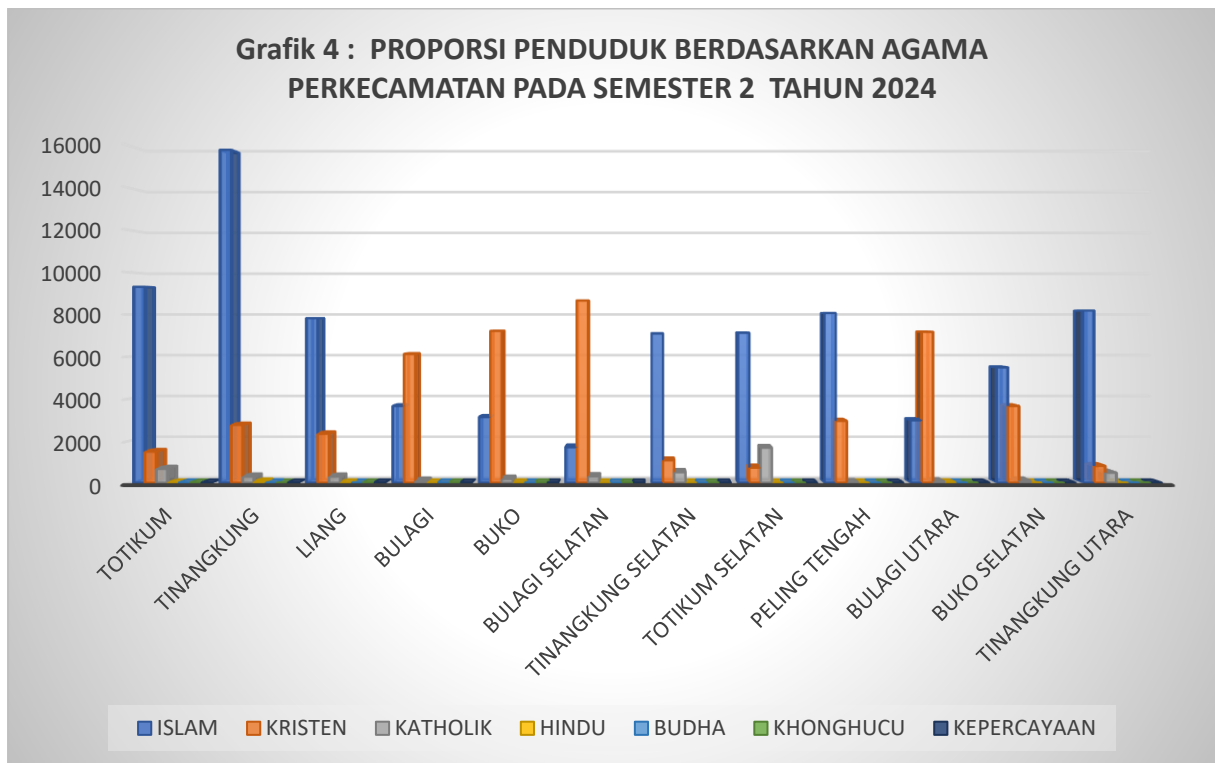
72.07.16.2011	TUNGGALING	156	34	190
72.07.17	BULAGI UTARA	2797	689	3486
72.07.17.1009	SABANG	414	126	540
72.07.17.2001	SAMBULANGAN	281	65	346
72.07.17.2002	BANGUNEMO	282	92	374
72.07.17.2003	PAISULUNO	152	29	181
72.07.17.2004	MONTOP	320	82	402
72.07.17.2005	BOLUBUNG	126	28	154
72.07.17.2006	BAKALINGA	289	85	374
72.07.17.2007	LUKPANENTENG	337	80	417
72.07.17.2008	KOYOBUNGA	111	18	129
72.07.17.2010	OMBULI	252	50	302
72.07.17.2011	MINANGA	114	17	131
72.07.17.2012	MANDOK	119	17	136
72.07.18	BUKO SELATAN	2530	627	3157
72.07.18.2001	LUMBI-LUMBIA	552	131	683
72.07.18.2002	KAMBANI	237	58	295
72.07.18.2003	TATABAU	304	51	355
72.07.18.2004	BUKO	115	31	146
72.07.18.2005	PALAPAT	117	36	153
72.07.18.2006	LABANGUN	131	44	175
72.07.18.2007	SEANO	204	61	265
72.07.18.2008	LELANG MATAMALING	190	65	255
72.07.18.2009	APAL	211	46	257
72.07.18.2010	SAPELANG	114	26	140
72.07.18.2011	LANDONAN BEBEAU	355	78	433
72.07.19	TINANGKUNG UTARA	2501	560	3061
72.07.19.2001	TATAKALAI	485	112	597
72.07.19.2002	LALONG	304	66	370
72.07.19.2003	PONDING-PONDING	479	111	590
72.07.19.2004	LUKSAGU	608	139	747
72.07.19.2005	PALAM	474	104	578
72.07.19.2006	BAMPANGA	151	28	179

Sumber : DKB Semester 2 tahun 2024

Tabel 5 : PROPORSI PENDUDUK BERDASARKAN AGAMA PERKECAMATAN PADA SEMESTER 2 TAHUN 2024

KODE	WILAYAH	ISLAM	KRISTEN	KATHOLIK	HINDU	BUDHA	KHONGHUCU	KEPERCAYAAN
7207	BANGGAI KEPULAUAN	80349	44921	4665	63	8	2	0
720703	TOTIKUM	9312	1482	663	0	0	0	0
720704	TINANGKUNG	15821	2756	292	47	8	0	0
720705	LIANG		2332	292	4	0	0	0
720706	BULAGI	3649	6123	90	0	0	0	0
720707	BUKO	3126	7215	184	6	0	2	0
720709	BULAGI SELATAN	1695	8663	306	0	0	0	0
720711	TINANGKUNG SELATAN	7093	1068	506	0	0	0	0
720715	TOTIKUM SELATAN	7126	723	1672	0	0	0	0
720716	PELING TENGAH	8067	2940	21	0	0	0	0
720717	BULAGI UTARA	2972	7172	59	6	0	0	0
720718	BUKO SELATAN	5483	3647	100	0	0	0	0
720719	TINANGKUNG UTARA	8184	800	480	0	0	0	0

Sumber : DKB Semester 2 tahun 2024



Sumber : DKB Semester 2 tahun 2024

Tabel 5 : PROPORSI PENDUDUK BERDASARKAN AGAMA PERKECAMATAN PADA SEMESTER 2 TAHUN 2024

KODE	WILAYAH	ISLAM	KRISTEN	KATHOLIK	HINDU	BUDHA	KHONG HUCU	KEPERCAYAAN
7207	BANGGAI KEPULAUAN	80349	44921	4665	63	8	2	0
720703	TOTIKUM	9312	1482	663	0	0	0	0
7207032007	SOBONON	385	3	0	0	0	0	0
7207032008	BOLONAN	504	8	8	0	0	0	0
7207032009	BATANG BABASAL	5	932	98	0	0	0	0
7207032010	SAMPAKA	916	20	7	0	0	0	0
7207032011	SALANGANO	1060	8	2	0	0	0	0
7207032012	SAMBIUT		6	74	0	0	0	0
7207032013	SAKAY	514	60	49	0	0	0	0
7207032014	TONE	13	20	341	0	0	0	0
7207032015	ABASON	1109	0	42	0	0	0	0
7207032016	LOPITO	1393	7	1	0	0	0	0
7207032017	KOMBUTOKAN	2634	418	41	0	0	0	0
720704	TINANGKUNG	15821	2756	292	47	8	0	0
7207041015	SALAKAN	2144	297	18	13	4	0	0
7207042009	MANGGALAI	748	97	109	0	0	0	0
7207042010	AMBELANG	1550	480	1	0	0	0	0
7207042011	SAIYONG	542	105	9	0	0	0	0
7207042012	TOMPUDAU	302	904	93	9	0	0	0
7207042013	BONGGANAN	3194	34	5	0	0	0	0
7207042014	BAKA	3187	442	21	21	4	0	0
7207042016	BULUNGKOBIT	1141	5	0	0	0	0	0
7207042017	BAKALAN	701	13	1	0	0	0	0
7207042018	KAUTU	1394	376	35	4	0	0	0
7207042022	BUNGIN	918	3	0	0	0	0	0
720705	LIANG	7821	2332	292	4	0	0	0
7207052001	TANGKOP	308	12	7	0	0	0	0
7207052002	BINUNTULI	407	195	0	0	0	0	0
7207052003	POPIDOLON	665	0	0	0	0	0	0
7207052004	OKUMEL	1056	326	24	0	0	0	0
7207052005	TOMBONIKI	350	1	0	0	0	0	0
7207052006	KINDANDAL	273	391	1	0	0	0	0
7207052007	MAMULUSAN	68	421	0	0	0	0	0
7207052010	SALEATI	581	2	0	4	0	0	0
7207052011	LIANG	886	70	112	0	0	0	0
7207052012	BAJO	1148	0	0	0	0	0	0
7207052013	BALAYON	408	4	0	0	0	0	0

7207052016	BASOSOL	13	422	146	0	0	0	0
7207052017	BOYOUMOUTE	259	0	0	0	0	0	0
7207052018	APAL	1006	0	0	0	0	0	0
7207052025	SELEKAN	391	159	0	0	0	0	0
7207052026	LOOLONG	2	329	2	0	0	0	0
720706	BULAGI	3649	6123	90	0	0	0	0
7207061018	BULAGI I	980	129	4	0	0	0	0
7207062014	TOLO	1	355	0	0	0	0	0
7207062015	LALANDAI	249	274	0	0	0	0	0
7207062016	MONTOMISAN	358	1	0	0	0	0	0
7207062017	SOSOM	2	551	0	0	0	0	0
7207062019	BULAGI II	18	770	16	0	0	0	0
7207062020	BOLOY	1	505	0	0	0	0	0
7207062021	MESELESEK	7	685	0	0	0	0	0
7207062022	OLUNO	868	16	0	0	0	0	0
7207062023	SUMONDUNG	450	0	0	0	0	0	0
7207062024	PELINGSEASA	144	840	65	0	0	0	0
7207062025	KOMBA-KOMBA	4	649	2	0	0	0	0
7207062035	ALUL	14	736	1	0	0	0	0
7207062038	TOOLON	1	370	2	0	0	0	0
7207062039	KAMBAL	546	9	0	0	0	0	0
7207062040	KAYUBET	6	233	0	0	0	0	0
720707	BUKO	3126	7215	184	6	0	2	0
7207072008	PAISUBATU	311	1206	3	0	0	0	0
7207072009	BATANGONO	136	1164	0	3	0	0	0
7207072010	LALENGAN	542	282	0	0	0	0	0
7207072011	PELING LALOMO	137	899	0	0	0	0	0
7207072012	LABASIANO	357	110	4	0	0	0	0
7207072013	TATABA	663	62	0	3	0	0	0
7207072014	MALANGGONG	289	667	24	0	0	0	0
7207072015	LEME-LEME BUNGIN	527	4	0	0	0	0	0
7207072016	LEME-LEME DARAT	14	510	34	0	0	1	0
7207072017	TALAS-TALAS	137	401	0	0	0	0	0
7207072018	OKULO POTIL	7	760	27	0	0	1	0
7207072019	TATENDENG	6	621	86	0	0	0	0
7207072020	OLUSI	0	529	6	0	0	0	0
720709	BULAGI SELATAN	1695	8663	306	0	0	0	0
7207092001	BONEPUSO	211	759	2	0	0	0	0
7207092002	PALABATU II	2	180	65	0	0	0	0
7207092003	TATARANDANG	1	1294	0	0	0	0	0
7207092004	PANDALUK	1	665	0	0	0	0	0
7207092005	OSAN	2	782	0	0	0	0	0
7207092006	BALALON	662	4	5	0	0	0	0
7207092007	SABELAK	7	304	61	0	0	0	0

7207092008	SUIT	232	6	50	0	0	0	0
7207092009	LOLANTANG	559	6	0	0	0	0	0
7207092010	TOI-TOI	3	669	27	0	0	0	0
7207092011	PALABATU I	0	353	4	0	0	0	0
7207092012	MANGAIS	0	248	1	0	0	0	0
7207092013	UNU	1	494	0	0	0	0	0
7207092014	LEMELU	1	763	0	0	0	0	0
7207092015	BABANG	8	672	0	0	0	0	0
7207092016	MOMOTAN	0	239	10	0	0	0	0
7207092017	BOLUNI	0	283	0	0	0	0	0
7207092018	LABOTANKANDI	0	391	16	0	0	0	0
7207092019	ALASAN NGGOLOBUTON	0	357	33	0	0	0	0
7207092020	PIPILOGOT PAIPAISU	5	194	32	0	0	0	0
720711	TINANGKUNG SELATAN	7093	1068	506	0	0	0	0
7207112001	TOBING	538	102	7	0	0	0	0
7207112002	PAISUMUSONI	417	54	15	0	0	0	0
7207112003	TOBUNGIN	720	33	145	0	0	0	0
7207112004	MANSAMAT A	1018	2	3	0	0	0	0
7207112005	MANSAMAT B	822	9	1	0	0	0	0
7207112006	KAMPUNG BARU	1492	81	94	0	0	0	0
7207112007	TINANGKUNG	1315	41	6	0	0	0	0
7207112008	GANSAL	18	641	161	0	0	0	0
7207112009	BOBU	753	105	74	0	0	0	0
720715	TOTIKUM SELATAN	7126	723	1672	0	0	0	0
7207152001	KALUMBATAN	4141	26	18	0	0	0	0
7207152002	TONUSON	537	7	2	0	0	0	0
7207152003	TOBUNGKU	510	7	0	0	0	0	0
7207152004	NULION	9	22	1397	0	0	0	0
7207152005	PELEY	532	34	126	0	0	0	0
7207152006	KANALI	469	1	15	0	0	0	0
7207152007	MATA	226	626	114	0	0	0	0
7207152008	LOBUTON	702	0	0	0	0	0	0
720716	PELING TENGAH	8067	2940	21	0	0	0	0
7207162001	PATUKUKI	1329	747	12	0	0	0	0
7207162002	BALOMBONG	688	1	0	0	0	0	0
7207162003	KOLAK	882	0	0	0	0	0	0
7207162004	KOYOBUNGA	637	5	0	0	0	0	0
7207162005	ALAKASING	1153	519	4	0	0	0	0
7207162006	TOMBOS	786	348	0	0	0	0	0
7207162007	LUK	786	13	0	0	0	0	0
7207162008	LABIBI	921	1	0	0	0	0	0
7207162009	POPISI	564	195	0	0	0	0	0
7207162010	TOLULOS	292	566	0	0	0	0	0

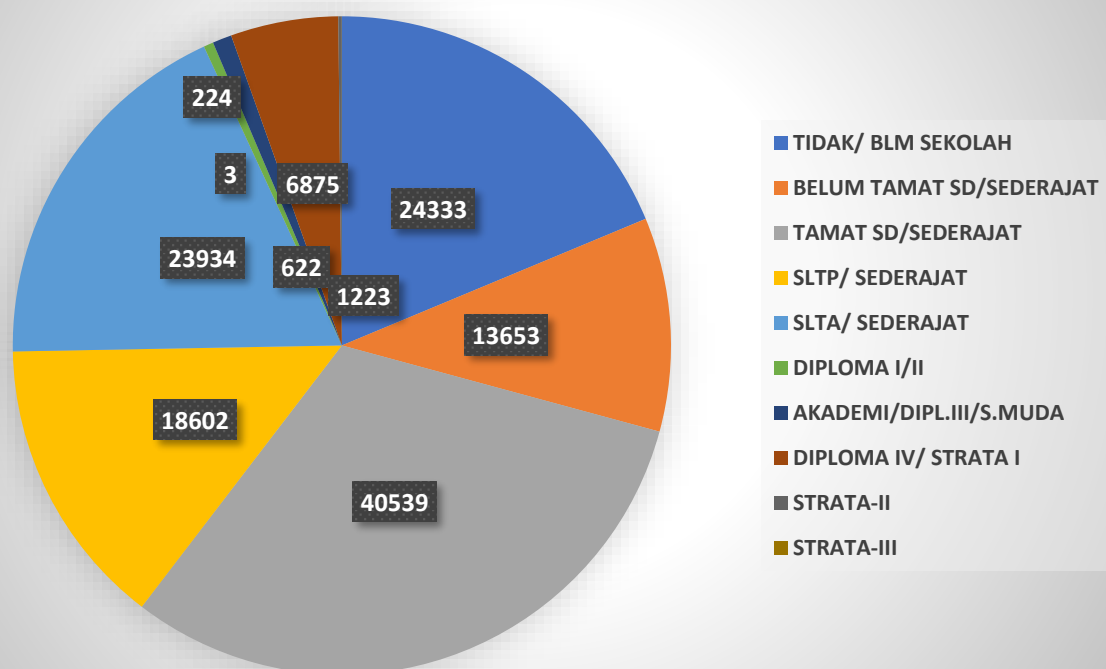
7207162011	TUNGGALING	29	545	5	0	0	0	0
720717	BULAGI UTARA	2972	7172	59	6	0	0	0
7207171009	SABANG	56	1441	5	6	0	0	0
7207172001	SAMBULANGAN	75	881	35	0	0	0	0
7207172002	BANGUNEMO	16	920	4	0	0	0	0
7207172003	PAISULUNO	559	0	0	0	0	0	0
7207172004	MONTOP	1219	2	1	0	0	0	0
7207172005	BOLUBUNG	436	0	0	0	0	0	0
7207172006	BAKALINGA	570	506	0	0	0	0	0
7207172007	LUKPANENTENG	9	1314	2	0	0	0	0
7207172008	KOYOBUNGA	8	407	0	0	0	0	0
7207172010	OMBULI	7	919	1	0	0	0	0
7207172011	MINANGA	4	386	7	0	0	0	0
7207172012	MANDOK	13	396	4	0	0	0	0
720718	BUKO SELATAN	5483	3647	100	0	0	0	0
7207182001	LUMBI-LUMBIA	2019	27	0	0	0	0	0
7207182002	KAMBANI	669	238	0	0	0	0	0
7207182003	TATABAU	106	828	31	0	0	0	0
7207182004	BUKO	2	380	9	0	0	0	0
7207182005	PALAPAT	134	255	47	0	0	0	0
7207182006	LABANGUN	408	116	0	0	0	0	0
7207182007	SEANO	295	481	0	0	0	0	0
7207182008	LELANG MATAMALING	504	217	3	0	0	0	0
7207182009	APAL	1	719	6	0	0	0	0
7207182010	SAPELANG	247	110	1	0	0	0	0
7207182011	LANDONAN BEBEAU	1098	276	3	0	0	0	0
720719	TINANGKUNG UTARA	8184	800	480	0	0	0	0
7207192001	TATAKALAI	1672	21	103	0	0	0	0
7207192002	LALONG	1133	10	0	0	0	0	0
7207192003	PONDING-PONDING	1558	194	123	0	0	0	0
7207192004	LUKSAGU	2082	189	35	0	0	0	0
7207192005	PALAM	1732	64	32	0	0	0	0
7207192006	BAMPANGA	7	322	187	0	0	0	0

Sumber : DKB Semester 2 tahun 2024

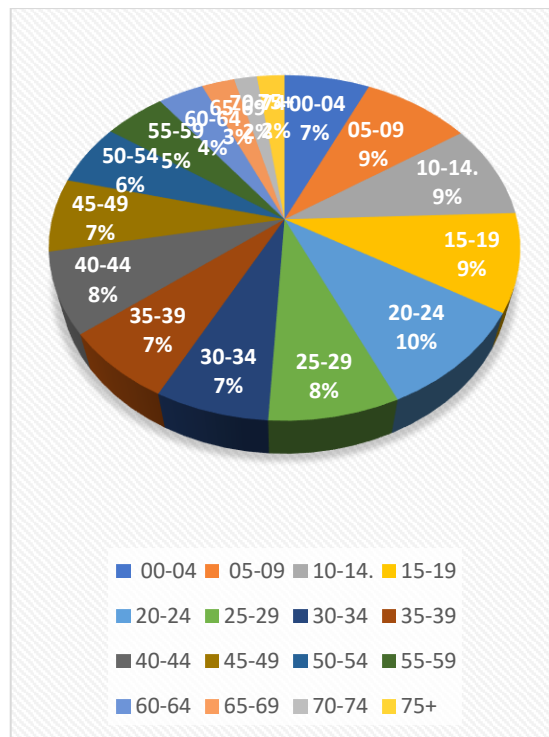
## PROPORSI PENDUDUK BERDASARKAN TINGKAT PENDIDIKAN PADA SEMESTER 2 TAHUN 2024

KODE	WILAYAH	TIDAK/BLM SEKOLAH	BELUM TAMAT SD/SEDERAJAT	TAMAT SD/SEDERAJAT	SLTP/SEDE RAJAT	SLTA/SEDE RAJAT	DIPLOMA I/II	AKADEMI / DIPL.III/ S.MUDA	DIPLOMA IV/ STRATA I	STRATA-II	STRATA-III
7207	BANGGAI KEPULAUAN	24333	13653	40539	18602	23934	622	1223	6875	224	3
720703	TOTIKUM	1951	1118	3613	1880	2082	73	104	618	18	0
720704	TINANGKUNG	3900	1983	4679	2545	3747	97	271	1584	117	1
720705	LIANG	1695	1127	3188	1680	2046	55	110	541	7	0
720706	BULAGI	1568	955	2803	1577	2209	54	83	602	11	0
720707	BUKO	1868	1156	3370	1406	2041	49	80	553	9	1
720709	BULAGI SELATAN	2776	1177	3624	1177	1450	20	72	365	3	0
720711	TINANGKUNG SELATAN	1633	926	2952	1205	1443	33	93	370	12	0
720716	PELING TENGAH	1936	1209	3297	1703	2142	50	104	569	18	0
720717	BULAGI UTARA	1674	1040	3324	1563	2067	30	71	432	8	0
720718	BUKO SELATAN	1756	958	3102	1314	1592	41	78	382	7	0
720719	TINANGKUNG UTARA	1843	969	2985	1338	1658	70	101	491	8	1

**Grafik KOMPOSISI PENDUDUK BERDASARKAN TINGKAT PENDIDIKAN PADA SEMESTER 2 TAHUN 2024**



NO	KELOMPOK UMUR	LAKI-LAKI	PEREMPUAN	JUMLAH
1	00-04	4596	4323	8919
2	05-09	5835	5458	11293
3	10-14.	5873	5637	11510
4	15-19	5983	5887	11870
5	20-24	6323	6280	12603
6	25-29	5209	4817	10026
7	30-34	4446	4304	8750
8	35-39	4458	4365	8823
9	40-44	4957	4871	9828
10	45-49	4481	4446	8927
11	50-54	3825	3759	7584
12	55-59	3236	3166	6402
13	60-64	2414	2360	4774
14	65-69	1674	1760	3434
15	70-74	1234	1148	2382
16	75+	1429	1454	2883



ODE	WILAYAH	KELOMPOK UMUR															
		00-04	05-09	10-14	15-19	20-24	25-29	30-34	35-39	40-44	45-49	50-54	55-59	60-64	65-69	70-74	75+
72.07	BANGGAI KEPULAUAN	8919	11293	11510	11870	12603	10026	8750	8823	9828	8927	7584	6402	4774	3434	2382	2883
72.07.03	TOTIKUM	708	887	962	985	1218	913	753	739	900	789	704	597	453	319	248	282
72.07.03.2007	SOBONON	24	33	36	29	47	32	24	18	23	39	21	22	14	10	5	11
72.07.03.2008	BOLONAN	30	43	47	39	40	31	43	33	43	29	43	25	25	18	14	17
72.07.03.2009	BATANG BABASAL	58	51	77	76	102	86	72	52	105	80	72	71	53	23	19	38
72.07.03.2010	SAMPAKA	75	78	82	85	113	66	58	70	68	65	65	37	40	15	16	10
72.07.03.2011	SALANGANO	76	87	84	79	116	89	76	74	83	72	68	45	45	26	27	23
72.07.03.2012	SAMBIUT	59	70	55	74	87	84	65	48	59	45	59	48	36	23	25	22
72.07.03.2013	SAKAY	34	49	65	56	71	43	43	48	46	43	33	32	21	18	16	5
72.07.03.2014	TONE	15	26	26	44	32	30	16	24	31	29	22	29	18	11	10	11
72.07.03.2015	ABASON	54	90	97	108	98	91	68	81	100	80	72	63	49	48	28	24
72.07.03.2016	LOPITO	94	99	110	129	170	89	81	82	110	107	81	72	48	49	32	48
72.07.03.2017	KOMBUTOKAN	189	261	283	266	342	272	207	209	232	200	168	153	104	78	56	73
72.07.04	TINANGKUNG	1585	1901	1771	1836	1753	1490	1298	1371	1577	1298	944	733	524	365	211	267
72.07.04.1015	SALAKAN	205	268	241	240	199	184	196	222	226	169	115	90	39	37	20	25
72.07.04.2009	MANGGALAI	73	98	77	112	70	88	68	72	55	67	49	39	36	20	15	15
72.07.04.2010	AMBELANG	164	209	177	212	221	149	135	142	151	138	112	68	62	41	17	33
72.07.04.2011	SAIYONG	55	70	58	54	53	53	46	62	50	39	33	24	28	11	6	14
72.07.04.2012	TOMPUDAU	115	124	142	110	101	94	99	116	132	102	67	45	27	12	8	14
72.07.04.2013	BONGGANAN	281	312	316	333	354	236	208	216	262	215	163	119	75	59	46	38
72.07.04.2014	BAKA	319	422	390	321	296	327	279	259	334	234	167	134	68	58	24	43
72.07.04.2016	BULUNGKOBIT	80	95	87	100	116	96	62	76	81	80	71	59	59	45	17	22
72.07.04.2017	BAKALAN	59	54	55	64	61	52	40	47	68	43	30	43	30	27	17	25
72.07.04.2018	KAUTU	180	181	153	187	180	143	126	113	141	141	87	57	55	28	25	12
72.07.04.2022	BUNGIN	54	68	75	103	102	68	39	46	77	70	50	55	45	27	16	26
72.07.05	LIANG	727	967	900	999	972	785	666	756	788	733	606	496	395	296	168	195

72.07.05.2001	TANGKOP	23	37	19	21	29	38	25	21	22	17	21	18	17	7	7	5
72.07.05.2002	BINUNTULI	40	56	58	66	51	46	41	40	43	42	29	36	21	8	15	10
72.07.05.2003	POPIDOLON	44	53	61	58	53	64	38	48	55	35	45	35	27	26	14	9
72.07.05.2004	OKUMEL	91	130	138	139	120	99	92	129	99	105	63	63	49	42	22	25
72.07.05.2005	TOMBONIKI	28	37	38	35	37	18	22	30	21	23	21	11	13	13	0	4
72.07.05.2006	KINDANDAL	43	72	62	82	59	52	37	35	61	45	36	22	25	15	10	9
72.07.05.2007	MAMULUSAN	38	49	41	42	47	44	31	32	28	37	33	23	19	12	7	6
72.07.05.2010	SALEATI	47	50	50	57	44	39	36	36	47	51	27	37	24	23	6	13
72.07.05.2011	LIANG	62	96	88	93	95	78	57	74	92	89	68	56	43	26	19	32
72.07.05.2012	BAJO	85	118	105	117	114	75	85	84	84	68	75	49	24	30	11	24
72.07.05.2013	BALAYON	34	38	28	36	36	42	28	25	27	24	30	24	13	11	7	9
72.07.05.2016	BASOSOL	41	55	39	48	75	39	45	24	39	51	36	32	20	18	9	10
72.07.05.2017	BOYOUMOUTE	27	15	20	27	32	20	11	19	21	14	22	6	9	8	3	5
72.07.05.2018	APAL	62	77	90	98	102	70	59	74	84	80	56	43	42	29	22	18
72.07.05.2025	SELEKAN	31	53	37	52	42	44	32	57	43	36	31	30	30	13	10	9
72.07.05.2026	LOOLONG	31	31	26	28	36	17	27	28	22	16	13	11	19	15	6	7
72.07.06	BULAGI	602	791	817	894	909	700	674	617	737	686	683	532	392	276	227	325
72.07.06.1018	BULAGI I	72	100	100	89	93	74	84	68	78	90	83	59	38	29	24	32
72.07.06.2014	TOLO	21	20	37	34	34	32	30	22	26	23	11	24	14	6	6	16
72.07.06.2015	LALANDAI	37	54	49	53	46	31	35	44	46	27	28	16	17	16	10	14
72.07.06.2016	MONTOMISAN	34	18	24	34	38	27	16	22	37	24	23	29	11	2	9	11
72.07.06.2017	SOSOM	31	31	35	38	52	40	23	24	40	38	43	29	32	22	18	57
72.07.06.2019	BULAGI II	40	68	70	77	75	47	48	35	65	64	55	51	38	22	21	28
72.07.06.2020	BOLOY	31	42	35	44	47	45	31	24	29	34	46	30	20	9	10	29
72.07.06.2021	MESELESEK	41	52	56	59	76	45	58	38	36	46	47	38	39	22	16	23
72.07.06.2022	OLUNO	67	79	78	75	79	79	59	63	56	56	55	49	33	21	14	21
72.07.06.2023	SUMONDUNG	20	29	39	33	47	27	29	38	35	37	30	17	25	18	15	11
72.07.06.2024	PELINGSEASA	71	92	86	107	87	78	93	71	71	68	73	45	28	26	26	27

72.07.06.2025	KOMBA-KOMBA	37	44	43	58	60	45	45	38	54	46	49	45	35	23	16	17
72.07.06.2035	ALUL	39	57	69	78	79	48	48	41	68	56	58	37	19	23	17	14
72.07.06.2038	TOOLON	17	26	29	36	37	21	22	34	38	22	28	16	15	17	4	11
72.07.06.2039	KAMBAL	34	55	42	58	44	42	32	40	41	34	39	33	20	13	17	11
72.07.06.2040	KAYUBET	10	24	25	21	15	19	21	15	17	21	15	14	8	7	4	3
72.07.07	BUKO	594	811	907	920	969	740	680	730	779	806	670	623	450	318	250	286
72.07.07.2008	PAISUBATU	97	123	128	122	137	89	106	109	115	111	103	99	51	40	41	49
72.07.07.2009	BATANGONO	87	92	116	119	97	96	96	101	90	89	81	75	61	39	35	29
72.07.07.2010	LALENGAN	28	62	73	68	70	59	54	63	59	69	56	52	41	27	15	28
72.07.07.2011	PELING LALOMO	52	63	90	91	115	66	60	68	73	88	87	59	45	34	23	22
72.07.07.2012	LABASIANO	34	39	27	44	44	31	32	42	35	30	25	31	19	16	10	12
72.07.07.2013	TATABA	38	51	63	64	73	50	45	51	50	60	45	54	31	18	15	20
72.07.07.2014	MALANGGONG	50	80	88	97	94	84	72	64	71	58	60	53	42	31	16	20
72.07.07.2015	LEME-LEME BUNGIN	28	47	47	42	66	40	25	19	42	43	30	35	25	19	13	10
72.07.07.2016	LEME-LEME DARAT	23	37	52	41	64	38	35	24	48	53	28	28	23	21	20	24
72.07.07.2017	TALAS-TALAS	36	45	52	60	44	30	32	44	47	35	26	22	22	22	13	8
72.07.07.2018	OKULO POTIL	46	66	67	58	63	50	45	67	55	75	47	38	34	30	22	32
72.07.07.2019	TATENDENG	43	51	61	64	54	56	43	42	58	52	41	49	42	16	17	24
72.07.07.2020	OLUSI	32	55	43	50	48	51	35	36	36	43	41	28	14	5	10	8
72.07.09	BULAGI SELATAN	710	944	953	980	1040	871	795	706	750	665	602	525	415	239	181	288
72.07.09.2001	BONEPUSO	67	84	73	94	91	73	72	67	101	54	51	42	37	31	18	17
72.07.09.2002	PALABATU II	19	21	24	22	29	25	16	12	17	15	20	11	10	1	4	1
72.07.09.2003	TATARANDANG	78	125	116	124	121	103	92	95	87	86	65	64	67	18	20	34
72.07.09.2004	PANDALUK	43	66	58	58	53	68	69	35	38	42	24	23	35	16	14	24
72.07.09.2005	OSAN	40	80	94	92	80	71	49	51	42	52	56	28	18	7	8	16
72.07.09.2006	BALALON	54	65	66	63	65	57	46	58	54	33	34	29	23	14	5	5
72.07.09.2007	SABELAK	15	31	28	28	37	28	20	27	29	30	26	18	17	15	7	16
72.07.09.2008	SUIT	27	21	32	13	31	32	20	21	18	21	20	9	5	6	10	2

72.07.09.2009	LOLANTANG	60	45	48	46	59	35	46	39	52	34	26	24	14	17	7	13
72.07.09.2010	TOI-TOI	41	58	56	62	67	39	51	45	54	44	33	45	30	19	20	35
72.07.09.2011	PALABATU I	26	25	36	28	33	23	22	25	27	29	15	20	13	13	10	12
72.07.09.2012	MANGAIS	15	25	24	15	25	25	19	9	13	18	13	14	15	7	5	7
72.07.09.2013	UNU	16	34	43	39	39	28	34	35	48	32	42	34	18	17	9	27
72.07.09.2014	LEMELU	49	63	66	84	83	52	61	40	48	59	43	48	27	17	10	14
72.07.09.2015	BABANG	35	50	61	68	79	59	50	48	29	40	32	37	34	16	12	30
72.07.09.2016	MOMOTAN	25	35	19	18	27	30	17	13	11	10	19	11	6	3	3	2
72.07.09.2017	BOLUNI	18	15	19	31	26	22	19	17	28	19	25	12	6	7	8	11
72.07.09.2018	LABOTANKANDI	34	39	34	43	48	42	28	23	26	18	33	15	16	1	4	3
72.07.09.2019	ALASAN NGGOLOBUTON	34	33	31	36	30	38	36	24	21	21	18	28	12	9	7	12
72.07.09.2020	PIPILOGOT PAIPAISU	14	29	25	16	17	21	28	22	7	8	7	13	12	5	0	7
72.07.11	TINANGKUNG SELATAN	629	787	815	769	867	691	612	597	658	593	487	385	264	233	142	138
72.07.11.2001	TOBING	44	58	57	47	57	48	50	56	47	38	32	37	33	24	13	6
72.07.11.2002	PAISUMUSONI	35	41	55	51	38	34	31	28	35	35	36	26	17	10	11	3
72.07.11.2003	TOBUNGIN	71	78	88	74	87	65	72	71	58	60	59	31	31	23	14	16
72.07.11.2004	MANSAMAT A	88	78	95	88	92	76	84	69	90	59	53	47	34	34	22	14
72.07.11.2005	MANSAMAT B	51	78	79	77	86	50	59	59	66	55	54	38	24	24	19	13
72.07.11.2006	KAMPUNG BARU	108	160	122	166	170	151	97	116	123	131	84	83	47	54	19	36
72.07.11.2007	TINANGKUNG	95	127	128	132	131	94	88	106	114	92	64	66	46	27	20	32
72.07.11.2008	GANSAL	61	69	82	68	94	87	61	50	63	59	45	22	16	17	15	11
72.07.11.2009	BOBU	76	98	109	66	112	86	70	42	62	64	60	35	16	20	9	7
72.07.15	TOTIKUM SELATAN	690	750	828	888	923	786	602	653	686	673	569	483	347	252	174	217
72.07.15.2001	KALUMBATAN	321	360	379	445	423	392	246	296	322	285	208	191	116	102	45	54
72.07.15.2002	TONUSON	41	43	57	49	49	31	45	35	39	34	33	27	21	14	11	17
72.07.15.2003	TOBUNGKU	40	46	45	40	46	28	40	41	40	26	36	28	18	23	11	9
72.07.15.2004	NULION	72	63	97	86	118	85	73	80	108	144	120	110	84	64	52	72
72.07.15.2005	PELEY	47	67	51	70	66	53	43	49	44	34	49	32	32	15	19	21

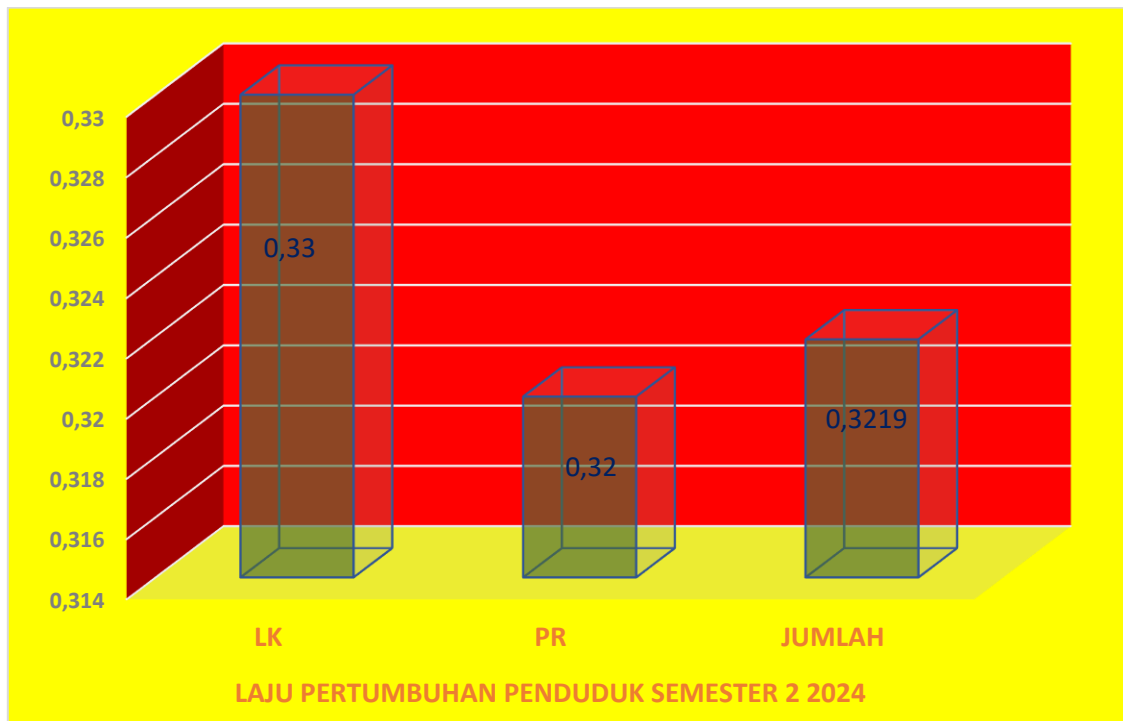
72.07.15.2006	KANALI	39	39	39	37	46	39	39	29	34	37	37	20	26	6	6	12
72.07.15.2007	MATA	74	83	92	95	99	84	69	77	66	62	62	34	20	16	14	19
72.07.15.2008	LOBUTON	56	49	68	66	76	74	47	46	33	51	24	41	30	12	16	13
72.07.16	PELING TENGAH	790	951	1009	1066	1080	817	745	746	788	706	656	557	409	297	237	174
72.07.16.2001	PATUKUKI	155	200	201	193	194	140	140	156	154	120	129	105	64	53	48	36
72.07.16.2002	BALOMBONG	55	58	73	67	70	45	46	54	47	40	38	34	27	15	12	8
72.07.16.2003	KOLAK	56	65	82	91	99	61	48	68	62	53	44	53	36	25	24	15
72.07.16.2004	KOYOBUNGA	47	49	61	71	61	54	51	48	53	34	39	27	23	11	8	5
72.07.16.2005	ALAKASING	122	153	158	176	176	136	115	108	128	109	104	70	48	29	27	17
72.07.16.2006	TOMBOS	68	97	112	87	98	86	87	91	73	82	70	55	54	28	22	24
72.07.16.2007	LUK	66	56	62	71	83	56	61	46	58	54	36	63	31	29	14	13
72.07.16.2008	LABIBI	75	94	94	97	94	74	71	52	44	60	50	41	22	29	15	10
72.07.16.2009	POPISI	61	73	57	62	77	57	40	42	56	55	40	45	39	26	21	8
72.07.16.2010	TOLULOS	48	64	59	92	70	61	49	46	78	56	71	35	40	40	28	21
72.07.16.2011	TUNGGALING	37	42	50	59	58	47	37	35	35	43	35	29	25	12	18	17
72.07.17	BULAGI UTARA	635	846	921	893	1074	814	677	634	760	671	601	534	407	311	184	247
72.07.17.1009	SABANG	76	122	119	152	148	114	96	85	120	122	87	77	61	52	32	45
72.07.17.2001	SAMBULANGAN	64	95	101	82	89	82	82	72	78	56	49	42	36	31	9	23
72.07.17.2002	BANGUNEMO	42	80	66	78	76	77	72	54	72	64	68	68	40	35	17	31
72.07.17.2003	PAISULUNO	36	47	42	52	57	48	23	34	46	37	32	31	30	25	8	11
72.07.17.2004	MONTOP	81	104	134	119	131	80	78	82	98	60	69	67	43	36	24	16
72.07.17.2005	BOLUBUNG	36	27	37	26	43	25	36	24	42	31	25	26	20	17	15	6
72.07.17.2006	BAKALINGA	61	80	104	83	112	82	78	66	75	78	80	54	40	28	23	32
72.07.17.2007	LUKPANENTENG	84	96	122	119	166	129	77	63	72	107	75	69	51	33	26	36
72.07.17.2008	KOYOBUNGA	22	39	37	44	32	40	26	27	27	28	28	23	13	11	8	10
72.07.17.2010	OMBULI	68	81	77	67	133	81	45	72	71	52	43	44	46	18	10	19
72.07.17.2011	MINANGA	32	40	47	37	32	22	36	31	33	12	19	10	16	16	7	7
72.07.17.2012	MANDOK	33	35	35	34	55	34	28	24	26	24	26	23	11	9	5	11

72.07.18	BUKO SELATAN	508	786	796	797	882	660	595	640	711	644	539	506	397	288	191	290
72.07.18.2001	LUMBI-LUMBIA	129	183	159	177	221	165	140	130	139	163	102	103	75	68	33	59
72.07.18.2002	KAMBANI	64	80	88	63	97	77	57	63	59	53	48	53	32	32	21	20
72.07.18.2003	TATABAU	46	60	74	81	79	62	59	59	88	70	68	79	58	25	19	38
72.07.18.2004	BUKO	15	20	37	25	31	27	29	35	33	26	23	32	19	11	7	21
72.07.18.2005	PALAPAT	27	36	46	41	39	31	34	20	42	27	24	16	32	11	4	6
72.07.18.2006	LABANGUN	31	64	58	48	36	31	26	35	45	43	28	20	20	11	16	12
72.07.18.2007	SEANO	30	55	56	66	74	50	38	68	70	47	54	41	49	28	10	40
72.07.18.2008	LELANG MATAMALING	41	63	68	63	67	52	57	55	63	43	42	36	22	24	13	15
72.07.18.2009	APAL	29	64	59	75	55	45	38	53	62	44	41	40	28	32	27	34
72.07.18.2010	SAPELANG	21	27	30	25	34	32	30	21	15	26	21	20	19	15	7	15
72.07.18.2011	LANDONAN BEBEAU	75	134	121	133	149	88	87	101	95	102	88	66	43	31	34	30
72.07.19	TINANGKUNG UTARA	741	872	831	843	916	759	653	634	694	663	523	431	321	240	169	174
72.07.19.2001	TATAKALAI	145	189	140	154	170	154	124	124	137	136	80	83	68	36	28	28
72.07.19.2002	LALONG	73	87	116	94	116	103	54	75	93	100	76	56	28	32	23	17
72.07.19.2003	PONDING-PONDING	169	169	163	170	172	146	138	127	134	124	122	78	58	44	37	24
72.07.19.2004	LUKSAGU	167	215	189	219	221	177	171	134	166	159	122	117	85	73	41	50
72.07.19.2005	PALAM	151	167	172	172	189	140	115	125	123	115	99	74	65	43	33	45
72.07.19.2006	BAMPANGA	36	45	51	34	48	39	51	49	41	29	24	23	17	12	7	10

### LAJU PERTUMBUHAN PENDUDUK PADA SEMESTER 2 TAHUN 2024

KODE	WILAYAH	JUMLAH PENDUDUK SEMESTER 1 2024			JUMLAH PENDUDUK SEMESTER 2 2024			LAJU PERTUMBUHAN PENDUDUK SEMESTER 2 2024		
		LK	PR	JUMLAH	LK	PR	JUMLAH	LK	PR	JUMLAH
72.07	BANGGAI KEPULAUAN	65543	63628	129171	65973	64035	130008	0,33	0,32	0,3219
72.07.03	TOTIKUM	5833	5558	11391	5838	5619	11457	0,04	0,55	0,29
72.07.04	TINANGKUNG	9433	9248	18681	9566	9358	18924	0,7	0,59	0,65
72.07.05	LIANG	5207	5175	10382	5234	5215	10449	0,26	0,38	0,32
72.07.06	BULAGI	5032	4825	9857	5031	4831	9862	-0,01	0,06	0,03
72.07.07	BUKO	5268	5208	10476	5299	5234	10533	0,29	0,25	0,27
72.07.09	BULAGI SELATAN	5430	5155	10585	5477	5187	10664	0,43	0,31	0,37
72.07.11	TINANGKUNG SELATAN	4351	4252	8603	4411	4256	8667	0,68	0,05	0,37
72.07.15	TOTIKUM SELATAN	4774	4646	9420	4838	4683	9521	0,67	0,4	0,53
72.07.16	PELING TENGAH	5585	5406	10991	5591	5437	11028	0,05	0,29	0,17
72.07.17	BULAGI UTARA	5202	5005	10207	5199	5010	10209	-0,03	0,05	0,01
72.07.18	BUKO SELATAN	4620	4525	9145	4669	4561	9230	0,53	0,4	0,46
72.07.19	TINANGKUNG UTARA	4808	4625	9433	4820	4644	9464	0,12	0,2	0,16

### LAJU PERTUMBUHAN PENDUDUK SEMESTER 2 TAHUN 2024



### STATUS PERKAWINAN KEPALA KELUARGA SEMESTER 2 TAHUN 2024

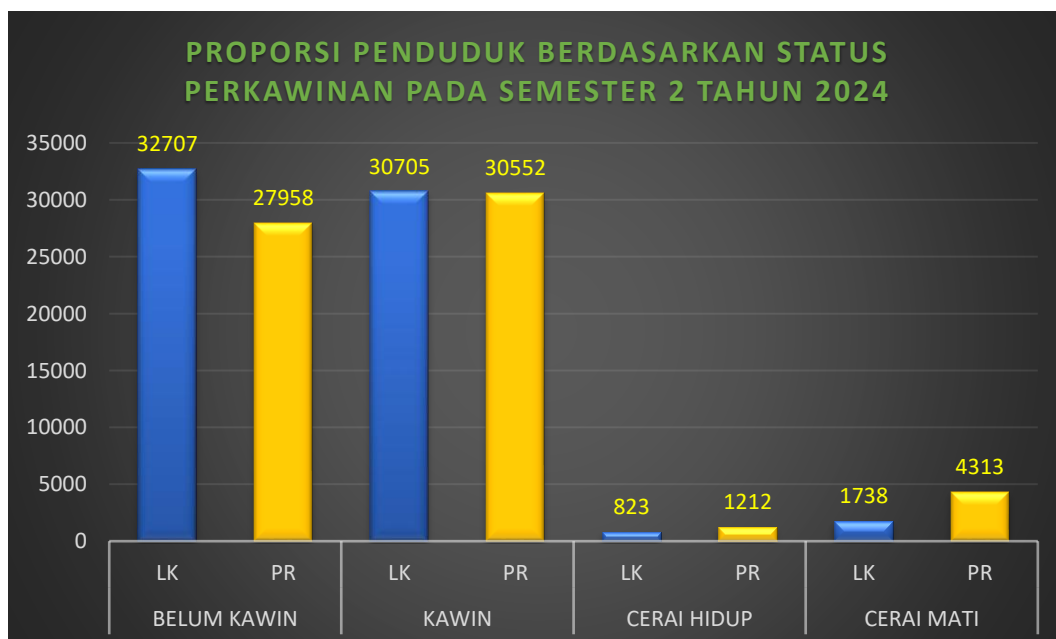
NO	STATUS KEPALA KELUARGA	STATUS PERKAWINAN KEPALA KELUARGA		
		LAKI-LAKI	PEREMPUAN	JUMLAH
1	BELUM KAWIN	1817	1100	2917
2	KAWIN	30667	1807	32474
3	CERAI HIDUP	802	1184	1986
4	CERAI MATI	1725	4259	5984

### STATUS PERKAWINAN KEPALA KELUARGA PADA SEMESTER 2 TAHUN 2024



**PROPORSI PENDUDUK BERDASARKAN STATUS PERKAWINAN PADA SEMESTER 2 TAHUN 2024**

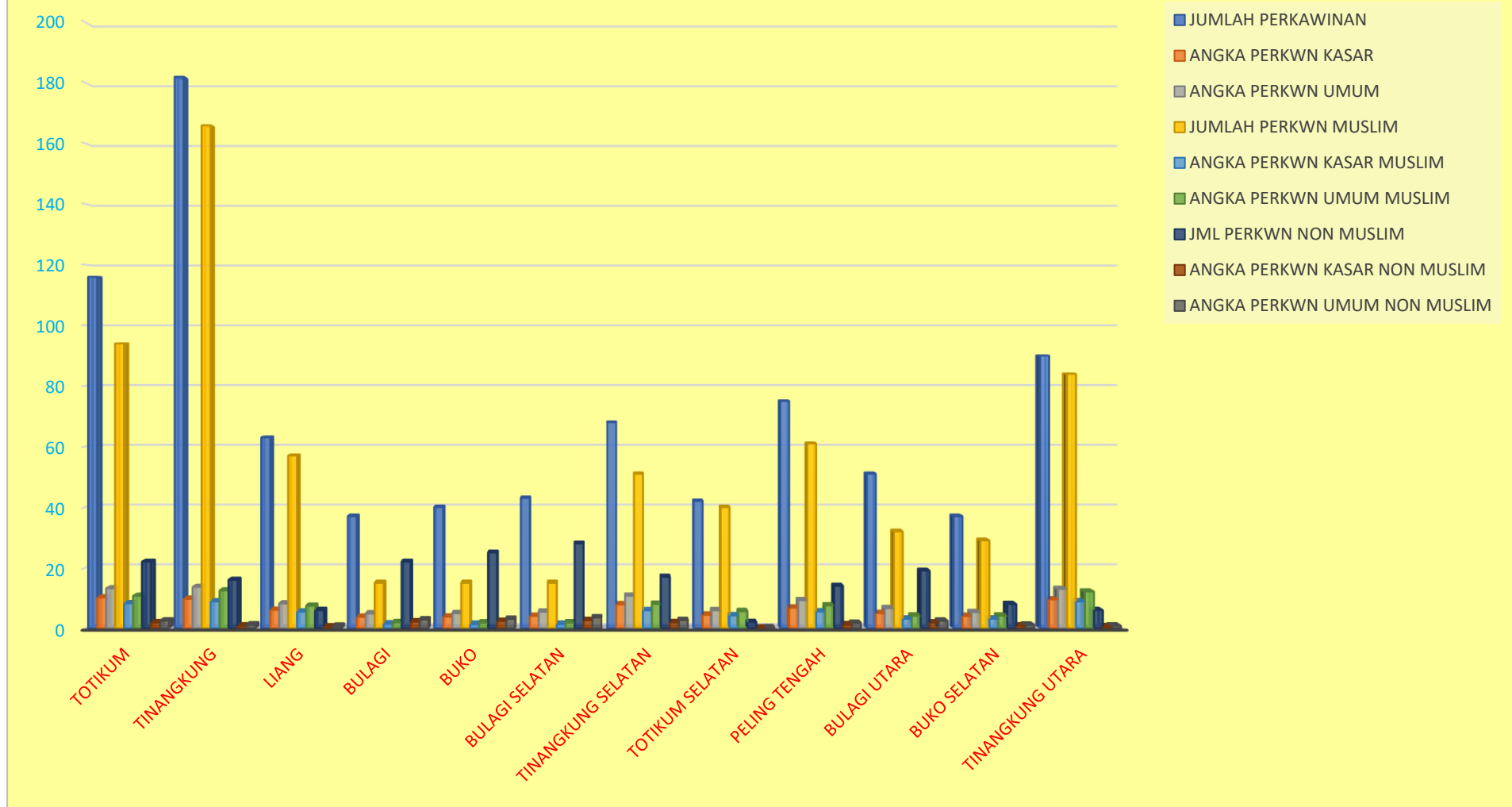
KODE	WILAYAH	BELUM KAWIN			KAWIN			CERAI HIDUP			CERAI MATI		
		LK	PR	JLH	LK	PR	JLH	LK	PR	JLH	LK	PR	JLH
72.07	BANGGAI KEPULAUAN	32707	27958	60665	30705	30552	61257	823	1212	2035	1738	4313	6051
72.07.03	TOTIKUM	2830	2358	5188	2780	2737	5517	77	119	196	151	405	556
72.07.04	TINANGKUNG	4904	4258	9162	4343	4337	8680	118	213	331	201	550	751
72.07.05	LIANG	2615	2280	4895	2447	2477	4924	41	70	111	131	388	519
72.07.06	BULAGI	2501	2125	4626	2285	2258	4543	54	84	138	191	364	555
72.07.07	BUKO	2543	2264	4807	2504	2489	4993	85	99	184	167	382	549
72.07.09	BULAGI SELATAN	2662	2249	4911	2590	2541	5131	64	76	140	161	321	482
72.07.11	TINANGKUNG SELATAN	2165	1805	3970	2101	2129	4230	55	65	120	90	257	347
72.07.15	TOTIKUM SELATAN	2392	1969	4361	2298	2293	4591	50	98	148	98	323	421
72.07.16	PELING TENGAH	2796	2379	5175	2605	2598	5203	78	105	183	112	355	467
72.07.17	BULAGI UTARA	2613	2273	4886	2347	2315	4662	66	85	151	173	337	510
72.07.18	BUKO SELATAN	2298	2011	4309	2136	2139	4275	74	105	179	161	306	467
72.07.19	TINANGKUNG UTARA	2388	1987	4375	2269	2239	4508	61	93	154	102	325	427



**ANGKA PERKAWINAN KASAR, UMUM MUSLIM DAN NON MUSLIM PADA SEMESTER 2 DI KECAMATAN DAN DESA TAHUN 2024**

KODE	WILAYAH	JUMLAH PENDUDUK TAHUN TENGAH	PENDDUK USIA >15	JUMLAH PERKAWINAN	ANGKA PERKWN KASAR	ANGKA PERKWN UMUM	JUMLAH PERKWN MUSLIM	ANGKA PERKWN KASAR MUSLIM	ANGKA PERKWN UMUM MUSLIM	JML PERKWN NON MUSLIM	ANGKA PERKWN KASAR NON MUSLIM	ANGKA PERKWN UMUM NON MUSLIM
72.07	BANGGAI KEPULAUAN	129171	96445	844	6,53	8,75	659	5,1	6,83	185	1,43	1,92
72.07.03	TOTIKUM	11391	8785	116	10,18	13,2	94	8,25	10,7	22	1,93	2,5
72.07.04	TINANGKUNG	18681	13322	182	9,74	13,66	166	8,89	12,46	16	0,86	1,2
72.07.05	LIANG	10382	7690	63	6,07	8,19	57	5,49	7,41	6	0,58	0,78
72.07.06	BULAGI	9857	7575	37	3,75	4,88	15	1,52	1,98	22	2,23	2,9
72.07.07	BUKO	10476	8082	40	3,82	4,95	15	1,43	1,86	25	2,39	3,09
72.07.09	BULAGI SELATAN	10585	7858	43	4,06	5,47	15	1,42	1,91	28	2,65	3,56
72.07.11	TINANGKUNG SELATAN	8603	6335	68	7,9	10,73	51	5,93	8,05	17	1,98	2,68
72.07.15	TOTIKUM SELATAN	9420	7090	42	4,46	5,92	40	4,25	5,64	2	0,21	0,28
72.07.16	PELING TENGAH	10991	8099	75	6,82	9,26	61	5,55	7,53	14	1,27	1,73
72.07.17	BULAGI UTARA	10207	7709	51	5	6,62	32	3,14	4,15	19	1,86	2,46
72.07.18	BUKO SELATAN	9145	6983	37	4,05	5,3	29	3,17	4,15	8	0,87	1,15
72.07.19	TINANGKUNG UTARA	9433	6917	90	9,54	13,01	84	8,9	12,14	6	0,64	0,87

### ANGKA PERKAWINAN KASAR, UMUM MUSLIM DAN NON MUSLIM PADA SEMESTER 2 TAHUN 2024



**ANGKA PERKAWINAN KASAR, UMUM MUSLIM DAN NON MUSLIM PADA SEMESTER 2 DI KECAMATAN DAN DESA TAHUN 2024**

KODE	WILAYAH	JUMLAH PENDUDUK TAHUN TENGAH	PENDDUK USIA >15	JUMLAH PERKAWINAN	ANGKA PERKWN KASAR	ANGKA PERKWN UMUM	JUMLAH PERKWN MUSLIM	ANGKA PERKWN KASAR MUSLIM	ANGKA PERKWN UMUM MUSLIM	JML PERKWN NON MUSLIM	ANGKA PERKWN KASAR NON MUSLIM	ANGKA PERKWN UMUM NON MUSLIM
<b>72.07</b>	BANGGAI KEPULAUAN	129171	96445	844	6,53	8,75	659	5,1	6,83	185	1,43	1,92
<b>72.07.03</b>	TOTIKUM	11391	8785	116	10,18	13,2	94	8,25	10,7	22	1,93	2,5
<b>72.07.03.2007</b>	SOBONON	375	287	4	10,67	13,94	4	10,67	13,94	0	0	0
<b>72.07.03.2008</b>	BOLONAN	524	399	4	7,63	10,03	4	7,63	10,03	0	0	0
<b>72.07.03.2009</b>	BATANG BABASAL	1041	852	16	15,37	18,78	0	0	0	16	15,37	18,78
<b>72.07.03.2010</b>	SAMPAKA	940	703	12	12,77	17,07	12	12,77	17,07	0	0	0
<b>72.07.03.2011</b>	SALANGANO	1062	810	12	11,3	14,81	12	11,3	14,81	0	0	0
<b>72.07.03.2012</b>	SAMBIUT	843	663	6	7,12	9,05	6	7,12	9,05	0	0	0
<b>72.07.03.2013</b>	SAKAY	616	473	4	6,49	8,46	4	6,49	8,46	0	0	0
<b>72.07.03.2014</b>	TONE	367	298	2	5,45	6,71	0	0	0	2	5,45	6,71
<b>72.07.03.2015</b>	ABASON	1145	889	4	3,49	4,5	4	3,49	4,5	0	0	0
<b>72.07.03.2016</b>	LOPITO	1408	1089	18	12,78	16,53	18	12,78	16,53	0	0	0
<b>72.07.03.2017</b>	KOMBUTOKAN	3070	2322	34	11,07	14,64	30	9,77	12,92	4	1,3	1,72
<b>72.07.04</b>	TINANGKUNG	18681	13322	182	9,74	13,66	166	8,89	12,46	16	0,86	1,2
<b>72.07.04.1015</b>	SALAKAN	2459	1715	24	9,76	13,99	24	9,76	13,99	0	0	0
<b>72.07.04.2009</b>	MANGGALAI	933	683	7	7,5	10,25	4	4,29	5,86	3	3,22	4,39
<b>72.07.04.2010</b>	AMBELANG	2005	1442	14	6,98	9,71	12	5,99	8,32	2	1	1,39
<b>72.07.04.2011</b>	SAIYONG	652	462	4	6,13	8,66	4	6,13	8,66	0	0	0
<b>72.07.04.2012</b>	TOMPUDAU	1284	899	12	9,35	13,35	4	3,12	4,45	8	6,23	8,9
<b>72.07.04.2013</b>	BONGGANAN	3155	2243	28	8,87	12,48	28	8,87	12,48	0	0	0
<b>72.07.04.2014</b>	BAKA	3569	2444	47	13,17	19,23	44	12,33	18	3	0,84	1,23
<b>72.07.04.2016</b>	BULUNGKOBIT	1150	876	16	13,91	18,26	16	13,91	18,26	0	0	0
<b>72.07.04.2017</b>	BAKALAN	719	546	10	13,91	18,32	10	13,91	18,32	0	0	0
<b>72.07.04.2018</b>	KAUTU	1820	1284	18	9,89	14,02	18	9,89	14,02	0	0	0
<b>72.07.04.2022</b>	BUNGIN	935	728	2	2,14	2,75	2	2,14	2,75	0	0	0
<b>72.07.05</b>	LIANG	10382	7690	63	6,07	8,19	57	5,49	7,41	6	0,58	0,78

72.07.05.2001	TANGKOP	315	242	2	6,35	8,26	2	6,35	8,26	0	0	0
72.07.05.2002	BINUNTULI	603	440	2	3,32	4,55	2	3,32	4,55	0	0	0
72.07.05.2003	POPIDOLON	660	504	7	10,61	13,89	7	10,61	13,89	0	0	0
72.07.05.2004	OKUMEL	1383	1013	11	7,95	10,86	9	6,51	8,88	2	1,45	1,97
72.07.05.2005	TOMBONIKI	360	246	0	0	0	0	0	0	0	0	0
72.07.05.2006	KINDANDAL	659	478	2	3,03	4,18	2	3,03	4,18	0	0	0
72.07.05.2007	MAMULUSAN	497	364	2	4,02	5,49	0	0	0	2	4,02	5,49
72.07.05.2010	SALEATI	590	437	4	6,78	9,15	4	6,78	9,15	0	0	0
72.07.05.2011	LIANG	1088	816	8	7,35	9,8	8	7,35	9,8	0	0	0
72.07.05.2012	BAJO	1139	825	7	6,15	8,48	7	6,15	8,48	0	0	0
72.07.05.2013	BALAYON	411	307	6	14,6	19,54	6	14,6	19,54	0	0	0
72.07.05.2016	BASOSOL	564	429	0	0	0	0	0	0	0	0	0
72.07.05.2017	BOYOUMOUTE	246	184	0	0	0	0	0	0	0	0	0
72.07.05.2018	APAL	990	747	10	10,1	13,39	10	10,1	13,39	0	0	0
72.07.05.2025	SELEKAN	541	419	0	0	0	0	0	0	0	0	0
72.07.05.2026	LOOLONG	336	239	2	5,95	8,37	0	0	0	2	5,95	8,37
72.07.06	BULAGI	9857	7575	37	3,75	4,88	15	1,52	1,98	22	2,23	2,9
72.07.06.1018	BULAGI I	1115	844	4	3,59	4,74	2	1,79	2,37	2	1,79	2,37
72.07.06.2014	TOLO	348	271	3	8,62	11,07	0	0	0	3	8,62	11,07
72.07.06.2015	LALANDAI	522	375	4	7,66	10,67	2	3,83	5,33	2	3,83	5,33
72.07.06.2016	MONTOMISAN	353	276	6	17	21,74	6	17	21,74	0	0	0
72.07.06.2017	SOSOM	556	460	1	1,8	2,17	0	0	0	1	1,8	2,17
72.07.06.2019	BULAGI II	813	625	2	2,46	3,2	0	0	0	2	2,46	3,2
72.07.06.2020	BOLOY	498	383	0	0	0	0	0	0	0	0	0
72.07.06.2021	MESELESEK	684	545	2	2,92	3,67	0	0	0	2	2,92	3,67
72.07.06.2022	OLUNO	877	652	4	4,56	6,13	4	4,56	6,13	0	0	0
72.07.06.2023	SUMONDUNG	454	357	0	0	0	0	0	0	0	0	0
72.07.06.2024	PELINGSEASA	1034	779	5	4,84	6,42	1	0,97	1,28	4	3,87	5,13
72.07.06.2025	KOMBA-KOMBA	665	532	4	6,02	7,52	0	0	0	4	6,02	7,52
72.07.06.2035	ALUL	751	574	0	0	0	0	0	0	0	0	0
72.07.06.2038	TOOLON	372	295	0	0	0	0	0	0	0	0	0
72.07.06.2039	KAMBAL	567	425	0	0	0	0	0	0	0	0	0
72.07.06.2040	KAYUBET	248	182	2	8,06	10,99	0	0	0	2	8,06	10,99
72.07.07	BUKO	10476	8082	40	3,82	4,95	15	1,43	1,86	25	2,39	3,09
72.07.07.2008	PAISUBATU	1509	1149	6	3,98	5,22	0	0	0	6	3,98	5,22

72.07.07.2009	BATANGONO	1314	1001	4	3,04	4	0	0	0	4	3,04	4
72.07.07.2010	LALENGAN	816	653	8	9,8	12,25	6	7,35	9,19	2	2,45	3,06
72.07.07.2011	PELING LALOMO	1036	815	6	5,79	7,36	2	1,93	2,45	4	3,86	4,91
72.07.07.2012	LABASIANO	478	365	3	6,28	8,22	3	6,28	8,22	0	0	0
72.07.07.2013	TATABA	735	570	0	0	0	0	0	0	0	0	0
72.07.07.2014	MALANGGONG	975	751	2	2,05	2,66	0	0	0	2	2,05	2,66
72.07.07.2015	LEME-LEME BUNGIN	537	404	3	5,59	7,43	3	5,59	7,43	0	0	0
72.07.07.2016	LEME-LEME DARAT	552	440	1	1,81	2,27	0	0	0	1	1,81	2,27
72.07.07.2017	TALAS-TALAS	520	387	3	5,77	7,75	1	1,92	2,58	2	3,85	5,17
72.07.07.2018	OKULO POTIL	786	606	2	2,54	3,3	0	0	0	2	2,54	3,3
72.07.07.2019	TATENDENG	695	548	0	0	0	0	0	0	0	0	0
72.07.07.2020	OLUSI	523	393	2	3,82	5,09	0	0	0	2	3,82	5,09
72.07.09	BULAGI SELATAN	10585	7858	43	4,06	5,47	15	1,42	1,91	28	2,65	3,56
72.07.09.2001	BONEPUSO	960	719	3	3,13	4,17	2	2,08	2,78	1	1,04	1,39
72.07.09.2002	PALABATU II	229	171	1	4,37	5,85	0	0	0	1	4,37	5,85
72.07.09.2003	TATARANDANG	1301	948	0	0	0	0	0	0	0	0	0
72.07.09.2004	PANDALUK	661	487	0	0	0	0	0	0	0	0	0
72.07.09.2005	OSAN	785	545	0	0	0	0	0	0	0	0	0
72.07.09.2006	BALALON	677	487	9	13,29	18,48	9	13,29	18,48	0	0	0
72.07.09.2007	SABELAK	370	293	0	0	0	0	0	0	0	0	0
72.07.09.2008	SUIT	284	206	2	7,04	9,71	2	7,04	9,71	0	0	0
72.07.09.2009	LOLANTANG	566	412	2	3,53	4,85	2	3,53	4,85	0	0	0
72.07.09.2010	TOI-TOI	692	529	3	4,34	5,67	0	0	0	3	4,34	5,67
72.07.09.2011	PALABATU I	354	264	2	5,65	7,58	0	0	0	2	5,65	7,58
72.07.09.2012	MANGAIS	259	187	4	15,44	21,39	0	0	0	4	15,44	21,39
72.07.09.2013	UNU	493	395	0	0	0	0	0	0	0	0	0
72.07.09.2014	LEMELU	748	569	6	8,02	10,54	0	0	0	6	8,02	10,54
72.07.09.2015	BABANG	679	523	1	1,47	1,91	0	0	0	1	1,47	1,91
72.07.09.2016	MOMOTAN	238	162	0	0	0	0	0	0	0	0	0
72.07.09.2017	BOLUNI	280	229	2	7,14	8,73	0	0	0	2	7,14	8,73
72.07.09.2018	LABOTANKANDI	396	283	2	5,05	7,07	0	0	0	2	5,05	7,07
72.07.09.2019	ALASAN NGGOLOBUTON	382	286	6	15,71	20,98	0	0	0	6	15,71	20,98
72.07.09.2020	PIPILOGOT PAIPAISU	231	163	0	0	0	0	0	0	0	0	0
72.07.11	TINANGKUNG SELATAN	8603	6335	68	7,9	10,73	51	5,93	8,05	17	1,98	2,68

72.07.11.2001	TOBING	636	483	4	6,29	8,28	4	6,29	8,28	0	0	0
72.07.11.2002	PAISUMUSONI	484	349	6	12,4	17,19	6	12,4	17,19	0	0	0
72.07.11.2003	TOBUNGIN	870	641	4	4,6	6,24	4	4,6	6,24	0	0	0
72.07.11.2004	MANSAMAT A	1015	753	12	11,82	15,94	12	11,82	15,94	0	0	0
72.07.11.2005	MANSAMAT B	827	615	6	7,26	9,76	6	7,26	9,76	0	0	0
72.07.11.2006	KAMPUNG BARU	1680	1268	14	8,33	11,04	12	7,14	9,46	2	1,19	1,58
72.07.11.2007	TINANGKUNG	1343	988	7	5,21	7,09	5	3,72	5,06	2	1,49	2,02
72.07.11.2008	GANSAL	823	607	10	12,15	16,47	0	0	0	10	12,15	16,47
72.07.11.2009	BOBU	925	631	5	5,41	7,92	2	2,16	3,17	3	3,24	4,75
72.07.15	TOTIKUM SELATAN	9420	7090	42	4,46	5,92	40	4,25	5,64	2	0,21	0,28
72.07.15.2001	KALUMBATAN	4113	3034	15	3,65	4,94	15	3,65	4,94	0	0	0
72.07.15.2002	TONUSON	548	399	2	3,65	5,01	2	3,65	5,01	0	0	0
72.07.15.2003	TOBUNGKU	533	388	7	13,13	18,04	7	13,13	18,04	0	0	0
72.07.15.2004	NULION	1412	1177	2	1,42	1,7	0	0	0	2	1,42	1,7
72.07.15.2005	PELEY	694	519	8	11,53	15,41	8	11,53	15,41	0	0	0
72.07.15.2006	KANALI	490	371	0	0	0	0	0	0	0	0	0
72.07.15.2007	MATA	957	697	0	0	0	0	0	0	0	0	0
72.07.15.2008	LOBUTON	673	505	8	11,89	15,84	8	11,89	15,84	0	0	0
72.07.16	PELING TENGAH	10991	8099	75	6,82	9,26	61	5,55	7,53	14	1,27	1,73
72.07.16.2001	PATUKUKI	2078	1503	17	8,18	11,31	13	6,26	8,65	4	1,92	2,66
72.07.16.2002	BALOMBONG	684	489	2	2,92	4,09	2	2,92	4,09	0	0	0
72.07.16.2003	KOLAK	890	670	10	11,24	14,93	10	11,24	14,93	0	0	0
72.07.16.2004	KOYOBUNGA	647	479	2	3,09	4,18	2	3,09	4,18	0	0	0
72.07.16.2005	ALAKASING	1672	1208	12	7,18	9,93	6	3,59	4,97	6	3,59	4,97
72.07.16.2006	TOMBOS	1127	840	10	8,87	11,9	10	8,87	11,9	0	0	0
72.07.16.2007	LUK	797	604	12	15,06	19,87	12	15,06	19,87	0	0	0
72.07.16.2008	LABIBI	923	643	6	6,5	9,33	6	6,5	9,33	0	0	0
72.07.16.2009	POPISI	757	559	0	0	0	0	0	0	0	0	0
72.07.16.2010	TOLULOS	848	673	4	4,72	5,94	0	0	0	4	4,72	5,94
72.07.16.2011	TUNGGALING	568	431	0	0	0	0	0	0	0	0	0
72.07.17	BULAGI UTARA	10207	7709	51	5	6,62	32	3,14	4,15	19	1,86	2,46
72.07.17.1009	SABANG	1519	1181	0	0	0	0	0	0	0	0	0
72.07.17.2001	SAMBULANGAN	989	724	6	6,07	8,29	2	2,02	2,76	4	4,04	5,52
72.07.17.2002	BANGUNEMO	936	745	4	4,27	5,37	0	0	0	4	4,27	5,37
72.07.17.2003	PAISULUNO	552	423	6	10,87	14,18	6	10,87	14,18	0	0	0

<b>72.07.17.2004</b>	MONTOP	1218	890	16	13,14	17,98	16	13,14	17,98	0	0	0
<b>72.07.17.2005</b>	BOLUBUNG	447	343	2	4,47	5,83	2	4,47	5,83	0	0	0
<b>72.07.17.2006</b>	BAKALINGA	1084	827	10	9,23	12,09	6	5,54	7,26	4	3,69	4,84
<b>72.07.17.2007</b>	LUKPANENTENG	1328	1012	0	0	0	0	0	0	0	0	0
<b>72.07.17.2008</b>	KOYOBUNGA	419	305	2	4,77	6,56	0	0	0	2	4,77	6,56
<b>72.07.17.2010</b>	OMBULI	923	689	2	2,17	2,9	0	0	0	2	2,17	2,9
<b>72.07.17.2011</b>	MINANGA	391	271	1	2,56	3,69	0	0	0	1	2,56	3,69
<b>72.07.17.2012</b>	MANDOK	401	299	2	4,99	6,69	0	0	0	2	4,99	6,69
<b>72.07.18</b>	<b>BUKO SELATAN</b>	<b>9145</b>	<b>6983</b>	<b>37</b>	<b>4,05</b>	<b>5,3</b>	<b>29</b>	<b>3,17</b>	<b>4,15</b>	<b>8</b>	<b>0,87</b>	<b>1,15</b>
<b>72.07.18.2001</b>	LUMBI-LUMBIA	2020	1538	13	6,44	8,45	13	6,44	8,45	0	0	0
<b>72.07.18.2002</b>	KAMBANI	869	641	10	11,51	15,6	10	11,51	15,6	0	0	0
<b>72.07.18.2003</b>	TATABAU	968	780	0	0	0	0	0	0	0	0	0
<b>72.07.18.2004</b>	BUKO	394	319	2	5,08	6,27	0	0	0	2	5,08	6,27
<b>72.07.18.2005</b>	PALAPAT	434	319	2	4,61	6,27	0	0	0	2	4,61	6,27
<b>72.07.18.2006</b>	LABANGUN	532	367	3	5,64	8,17	3	5,64	8,17	0	0	0
<b>72.07.18.2007</b>	SEANO	748	608	0	0	0	0	0	0	0	0	0
<b>72.07.18.2008</b>	LELANG MATAMALING	722	540	0	0	0	0	0	0	0	0	0
<b>72.07.18.2009</b>	APAL	728	566	4	5,49	7,07	0	0	0	4	5,49	7,07
<b>72.07.18.2010</b>	SAPELANG	350	271	0	0	0	0	0	0	0	0	0
<b>72.07.18.2011</b>	LANDONAN BEBEAU	1380	1034	3	2,17	2,9	3	2,17	2,9	0	0	0
<b>72.07.19</b>	<b>TINANGKUNG UTARA</b>	<b>9433</b>	<b>6917</b>	<b>90</b>	<b>9,54</b>	<b>13,01</b>	<b>84</b>	<b>8,9</b>	<b>12,14</b>	<b>6</b>	<b>0,64</b>	<b>0,87</b>
<b>72.07.19.2001</b>	TATAKALAI	1796	1297	16	8,91	12,34	16	8,91	12,34	0	0	0
<b>72.07.19.2002</b>	LALONG	1135	855	11	9,69	12,87	11	9,69	12,87	0	0	0
<b>72.07.19.2003</b>	PONDING-PONDING	1888	1373	19	10,06	13,84	17	9	12,38	2	1,06	1,46
<b>72.07.19.2004</b>	LUKSAGU	2296	1704	18	7,84	10,56	18	7,84	10,56	0	0	0
<b>72.07.19.2005</b>	PALAM	1808	1308	22	12,17	16,82	22	12,17	16,82	0	0	0
<b>72.07.19.2006</b>	BAMPANGA	510	380	4	7,84	10,53	0	0	0	4	7,84	10,53

**PROSENTASE ANGKATAN KERJA PADA SEMESTER 2 TAHUN 2024**

KODE	WILAYAH	USIA KERJA	JUMLAH PENDUDUK	PROSENTASE
72.07	BANGGAI KEPULAUAN	89587	130008	68,91
72.07.03	TOTIKUM	8051	11457	70,27
72.07.04	TINANGKUNG	12824	18924	67,77
72.07.05	LIANG	7196	10449	68,87
72.07.06	BULAGI	6824	9862	69,19
72.07.07	BUKO	7367	10533	69,94
72.07.09	BULAGI SELATAN	7349	10664	68,91
72.07.11	TINANGKUNG SELATAN	5923	8667	68,34
72.07.15	TOTIKUM SELATAN	6610	9521	69,43
72.07.16	PELING TENGAH	7570	11028	68,64
72.07.17	BULAGI UTARA	7065	10209	69,2
72.07.18	BUKO SELATAN	6371	9230	69,02
72.07.19	TINANGKUNG UTARA	6437	9464	68,02



**PROSENTASE ANGKATAN KERJA PADA SEMESTER 2 TAHUN 2024  
DI KECAMATAN DAN DESA**

KODE	WILAYAH	USIA KERJA	JUMLAH PENDUDUK	PROSENTASE
72.07	BANGGAI KEPULAUAN	89587	130008	68,91
72.07.03	TOTIKUM	8051	11457	70,27
72.07.03.2007	SOBONON	269	388	69,33
72.07.03.2008	BOLONAN	351	520	67,5
72.07.03.2009	BATANG BABASAL	769	1035	74,3
72.07.03.2010	SAMPAKA	667	943	70,73
72.07.03.2011	SALANGANO	747	1070	69,81
72.07.03.2012	SAMBIUT	605	859	70,43
72.07.03.2013	SAKAY	436	623	69,98
72.07.03.2014	TONE	275	374	73,53
72.07.03.2015	ABASON	810	1151	70,37
72.07.03.2016	LOPITO	969	1401	69,16
72.07.03.2017	KOMBUTOKAN	2153	3093	69,61
72.07.04	TINANGKUNG	12824	18924	67,77
72.07.04.1015	SALAKAN	1680	2476	67,85
72.07.04.2009	MANGGALAI	656	954	68,76
72.07.04.2010	AMBELANG	1390	2031	68,44
72.07.04.2011	SAIYONG	442	656	67,38
72.07.04.2012	TOMPUDAU	893	1308	68,27
72.07.04.2013	BONGGANAN	2181	3233	67,46
72.07.04.2014	BAKA	2419	3675	65,82
72.07.04.2016	BULUNGKOBIT	800	1146	69,81
72.07.04.2017	BAKALAN	478	715	66,85
72.07.04.2018	KAUTU	1230	1809	67,99
72.07.04.2022	BUNGIN	655	921	71,12
72.07.05	LIANG	7196	10449	68,87
72.07.05.2001	TANGKOP	229	327	70,03
72.07.05.2002	BINUNTULI	415	602	68,94
72.07.05.2003	POPIDOLON	458	665	68,87
72.07.05.2004	OKUMEL	958	1406	68,14
72.07.05.2005	TOMBONIKI	231	351	65,81
72.07.05.2006	KINDANDAL	454	665	68,27
72.07.05.2007	MAMULUSAN	336	489	68,71
72.07.05.2010	SALEATI	398	587	67,8
72.07.05.2011	LIANG	745	1068	69,76
72.07.05.2012	BAJO	775	1148	67,51
72.07.05.2013	BALAYON	285	412	69,17
72.07.05.2016	BASOSOL	409	581	70,4

72.07.05.2017	BOYOUMOUTE	181	259	69,88
72.07.05.2018	APAL	708	1006	70,38
72.07.05.2025	SELEKAN	397	550	72,18
72.07.05.2026	LOOLONG	217	333	65,17
<b>72.07.06</b>	<b>BULAGI</b>	<b>6824</b>	<b>9862</b>	<b>69,19</b>
72.07.06.1018	BULAGI I	756	1113	67,92
72.07.06.2014	TOLO	250	356	70,22
72.07.06.2015	LALANDAI	343	523	65,58
72.07.06.2016	MONTOMISAN	261	359	72,7
72.07.06.2017	SOSOM	359	553	64,92
72.07.06.2019	BULAGI II	555	804	69,03
72.07.06.2020	BOLOY	350	506	69,17
72.07.06.2021	MESELESEK	482	692	69,65
72.07.06.2022	OLUNO	604	884	68,33
72.07.06.2023	SUMONDUNG	318	450	70,67
72.07.06.2024	PELINGSEASA	721	1049	68,73
72.07.06.2025	KOMBA-KOMBA	475	655	72,52
72.07.06.2035	ALUL	532	751	70,84
72.07.06.2038	TOOLON	269	373	72,12
72.07.06.2039	KAMBAL	383	555	69,01
72.07.06.2040	KAYUBET	166	239	69,46
<b>72.07.07</b>	<b>BUKO</b>	<b>7367</b>	<b>10533</b>	<b>69,94</b>
72.07.07.2008	PAISUBATU	1042	1520	68,55
72.07.07.2009	BATANGONO	905	1303	69,46
72.07.07.2010	LALENGAN	591	824	71,72
72.07.07.2011	PELING LALOMO	752	1036	72,59
72.07.07.2012	LABASIANO	333	471	70,7
72.07.07.2013	TATABA	523	728	71,84
72.07.07.2014	MALANGGONG	695	980	70,92
72.07.07.2015	LEME-LEME BUNGIN	367	531	69,11
72.07.07.2016	LEME-LEME DARAT	382	559	68,34
72.07.07.2017	TALAS-TALAS	362	538	67,29
72.07.07.2018	OKULO POTIL	532	795	66,92
72.07.07.2019	TATENDENG	501	713	70,27
72.07.07.2020	OLUSI	382	535	71,4
<b>72.07.09</b>	<b>BULAGI SELATAN</b>	<b>7349</b>	<b>10664</b>	<b>68,91</b>
72.07.09.2001	BONEPUSO	682	972	70,16
72.07.09.2002	PALABATU II	177	247	71,66
72.07.09.2003	TATARANDANG	904	1295	69,81
72.07.09.2004	PANDALUK	445	666	66,82
72.07.09.2005	OSAN	539	784	68,75
72.07.09.2006	BALALON	462	671	68,85
72.07.09.2007	SABELAK	260	372	69,89
72.07.09.2008	SUIT	190	288	65,97

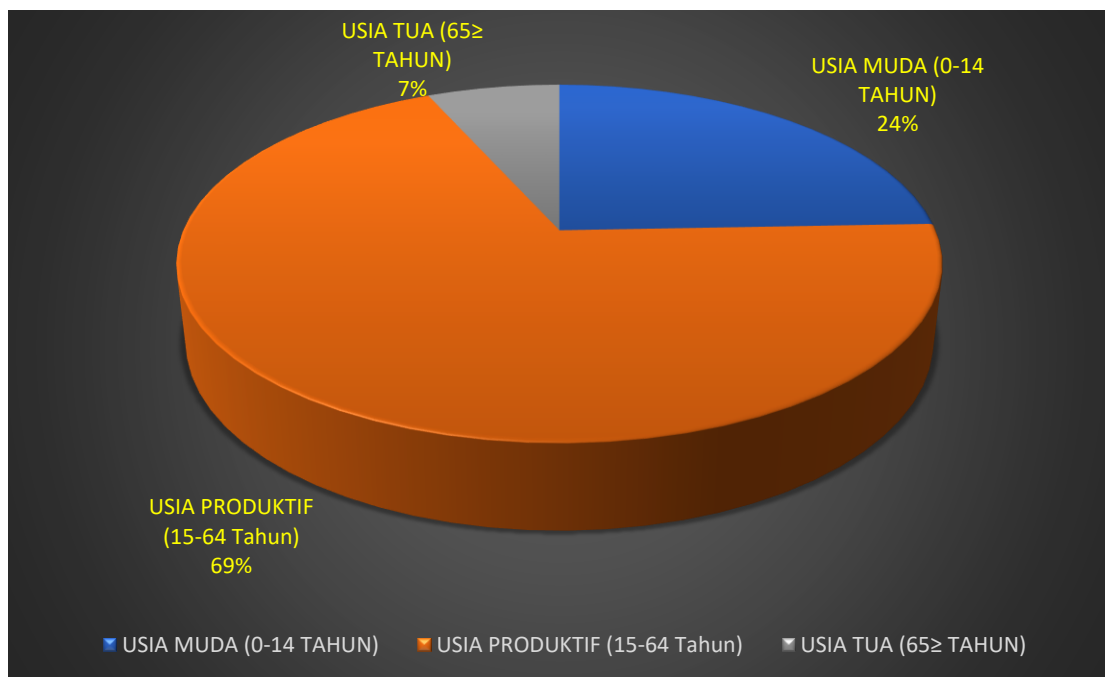
72.07.09.2009	LOLANTANG	375	565	66,37
72.07.09.2010	TOI-TOI	470	699	67,24
72.07.09.2011	PALABATU I	235	357	65,83
72.07.09.2012	MANGAIS	166	249	66,67
72.07.09.2013	UNU	349	495	70,51
72.07.09.2014	LEMELU	545	764	71,34
72.07.09.2015	BABANG	476	680	70
72.07.09.2016	MOMOTAN	162	249	65,06
72.07.09.2017	BOLUNI	205	283	72,44
72.07.09.2018	LABOTANKANDI	292	407	71,74
72.07.09.2019	ALASAN NGGOLOBUTON	264	390	67,69
72.07.09.2020	PIPILOGOT PAIPASU	151	231	65,37
<b>72.07.11</b>	<b>TINANGKUNG SELATAN</b>	<b>5923</b>	<b>8667</b>	<b>68,34</b>
72.07.11.2001	TOBING	445	647	68,78
72.07.11.2002	PAISUMUSONI	331	486	68,11
72.07.11.2003	TOBUNGIN	608	898	67,71
72.07.11.2004	MANSAMAT A	692	1023	67,64
72.07.11.2005	MANSAMAT B	568	832	68,27
72.07.11.2006	KAMPUNG BARU	1168	1667	70,07
72.07.11.2007	TINANGKUNG	933	1362	68,5
72.07.11.2008	GANSAL	565	820	68,9
72.07.11.2009	BOBU	613	932	65,77
<b>72.07.15</b>	<b>TOTIKUM SELATAN</b>	<b>6610</b>	<b>9521</b>	<b>69,43</b>
72.07.15.2001	KALUMBATAN	2924	4185	69,87
72.07.15.2002	TONUSON	363	546	66,48
72.07.15.2003	TOBUNGKU	343	517	66,34
72.07.15.2004	NULION	1008	1428	70,59
72.07.15.2005	PELEY	472	692	68,21
72.07.15.2006	KANALI	344	485	70,93
72.07.15.2007	MATA	668	966	69,15
72.07.15.2008	LOBUTON	488	702	69,52
<b>72.07.16</b>	<b>PELING TENGAH</b>	<b>7570</b>	<b>11028</b>	<b>68,64</b>
72.07.16.2001	PATUKUKI	1395	2088	66,81
72.07.16.2002	BALOMBONG	468	689	67,92
72.07.16.2003	KOLAK	615	882	69,73
72.07.16.2004	KOYOBUNGA	461	642	71,81
72.07.16.2005	ALAKASING	1170	1676	69,81
72.07.16.2006	TOMBOS	783	1134	69,05
72.07.16.2007	LUK	559	799	69,96
72.07.16.2008	LABIBI	605	922	65,62
72.07.16.2009	POPISI	513	759	67,59
72.07.16.2010	TOLULOS	598	858	69,7
72.07.16.2011	TUNGGALING	403	579	69,6

72.07.17	BULAGI UTARA	7065	10209	69,2
72.07.17.1009	SABANG	1062	1508	70,42
72.07.17.2001	SAMBULANGAN	668	991	67,41
72.07.17.2002	BANGUNEMO	669	940	71,17
72.07.17.2003	PAISULUNO	390	559	69,77
72.07.17.2004	MONTOP	827	1222	67,68
72.07.17.2005	BOLUBUNG	298	436	68,35
72.07.17.2006	BAKALINGA	748	1076	69,52
72.07.17.2007	LUKPANENTENG	928	1325	70,04
72.07.17.2008	KOYOBUNGA	288	415	69,4
72.07.17.2010	OMBULI	654	927	70,55
72.07.17.2011	MINANGA	248	397	62,47
72.07.17.2012	MANDOK	285	413	69,01
72.07.18	BUKO SELATAN	6371	9230	69,02
72.07.18.2001	LUMBI-LUMBIA	1415	2046	69,16
72.07.18.2002	KAMBANI	602	907	66,37
72.07.18.2003	TATABAU	703	965	72,85
72.07.18.2004	BUKO	280	391	71,61
72.07.18.2005	PALAPAT	306	436	70,18
72.07.18.2006	LABANGUN	332	524	63,36
72.07.18.2007	SEANO	557	776	71,78
72.07.18.2008	LELANG MATAMALING	500	724	69,06
72.07.18.2009	APAL	481	726	66,25
72.07.18.2010	SAPELANG	243	358	67,88
72.07.18.2011	LANDONAN BEBEAU	952	1377	69,14
72.07.19	TINANGKUNG UTARA	6437	9464	68,02
72.07.19.2001	TATAKALAI	1230	1796	68,49
72.07.19.2002	LALONG	795	1143	69,55
72.07.19.2003	PONDING-PONDING	1269	1875	67,68
72.07.19.2004	LUKSAGU	1571	2306	68,13
72.07.19.2005	PALAM	1217	1828	66,58
72.07.19.2006	BAMPANGA	355	516	68,8

**PROPORSI USIA PRODUKTIF DAN NON PRODUKTIF PADA SEMESTER 2 TAHUN 2024**

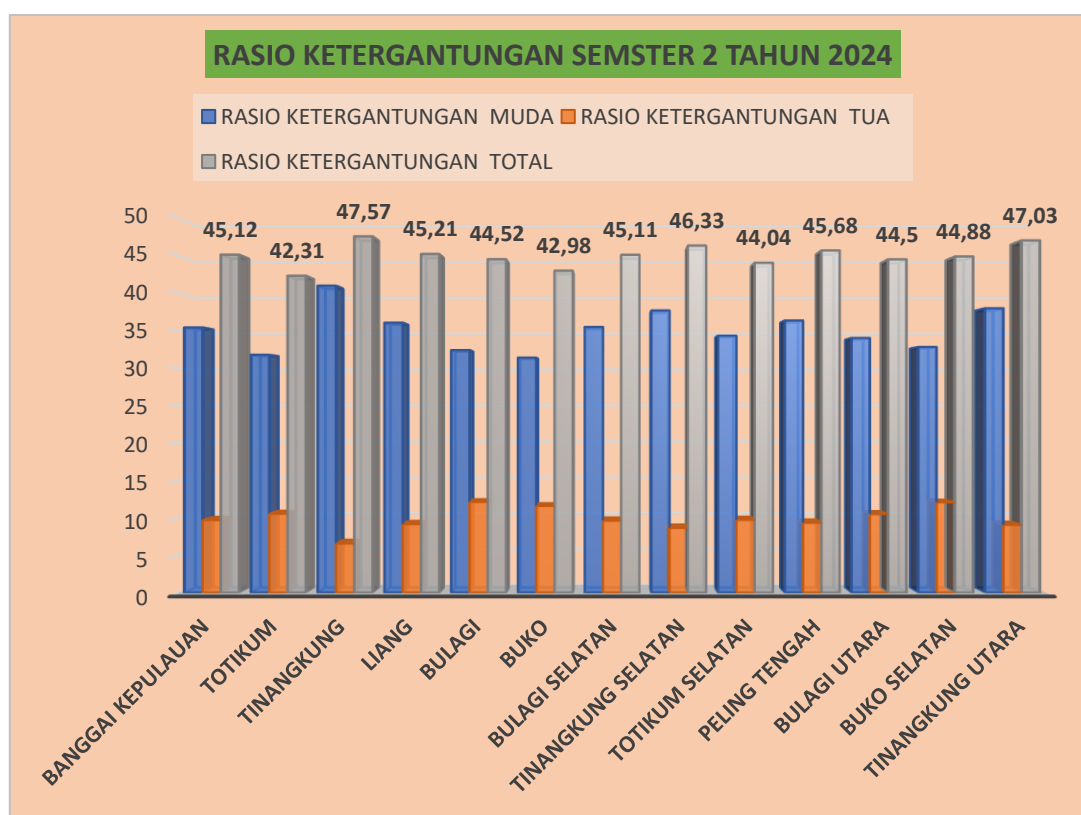
KODE	WILAYAH	USIA MUDA (0-14 TAHUN)	USIA PRODUKTIF (15-64 Tahun)	USIA TUA (65≥ TAHUN)
7207	BANGGAI KEPULAUAN	31722	89587	8699
720703	TOTIKUM	2557	8051	849
720704	TINANGKUNG	5257	12824	843
720705	LIANG	2594	7196	659
720706	BULAGI	2210	6824	828
720707	BUKO	2312	7367	854
720709	BULAGI SELATAN	2607	7349	708
720711	TINANGKUNG SELATAN	2231	5923	513
720715	TOTIKUM SELATAN	2268	6610	643
720716	PELING TENGAH	2750	7570	708
720717	BULAGI UTARA	2402	7065	742
720718	BUKO SELATAN	2090	6371	769
720719	TINANGKUNG UTARA	2444	6437	583

**GRAFIK USIA PRODUKTIF DAN NON PRODUKTIF PADA SEMESTER 2 TAHUN 2024**



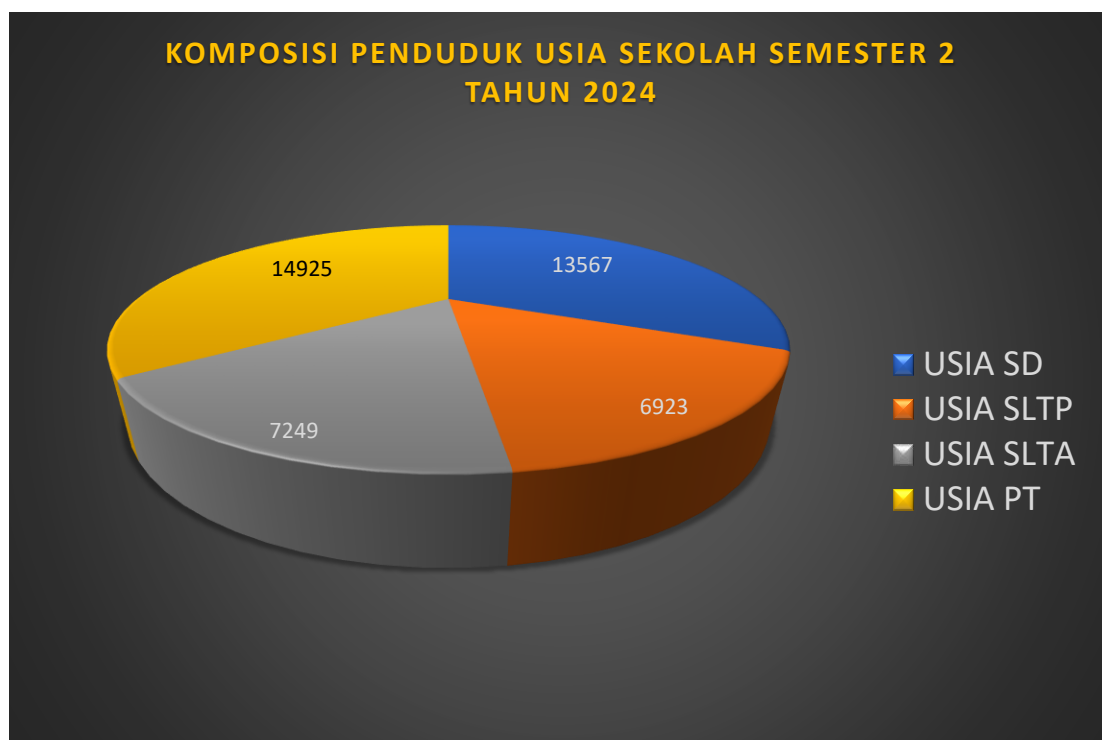
## RASIO KETERGANTUNGAN PADA SEMESTER 2 TAHUN 2024

KODE	WILAYAH	USIA MUDA	USIA PRODUKTIF	USIA TUA	RASIO KETERGANTUNGAN MUDA	RASIO KETERGANTUNGAN TUA	RASIO KETERGANTUNGAN TOTAL
7207	BANGGAI KEPULAUAN	31722	89587	8699	35,41	9,71	45,12
720703	TOTIKUM	2557	8051	849	31,76	10,55	42,31
720704	TINANGKUNG	5257	12824	843	40,99	6,57	47,57
720705	LIANG	2594	7196	659	36,05	9,16	45,21
720706	BULAGI	2210	6824	828	32,39	12,13	44,52
720707	BUKO	2312	7367	854	31,38	11,59	42,98
720709	BULAGI SELATAN	2607	7349	708	35,47	9,63	45,11
720711	TINANGKUNG SELATAN	2231	5923	513	37,67	8,66	46,33
720715	TOTIKUM SELATAN	2268	6610	643	34,31	9,73	44,04
720716	PELING TENGAH	2750	7570	708	36,33	9,35	45,68
720717	BULAGI UTARA	2402	7065	742	34	10,5	44,5
720718	BUKO SELATAN	2090	6371	769	32,8	12,07	44,88
720719	TINANGKUNG UTARA	2444	6437	583	37,97	9,06	47,03



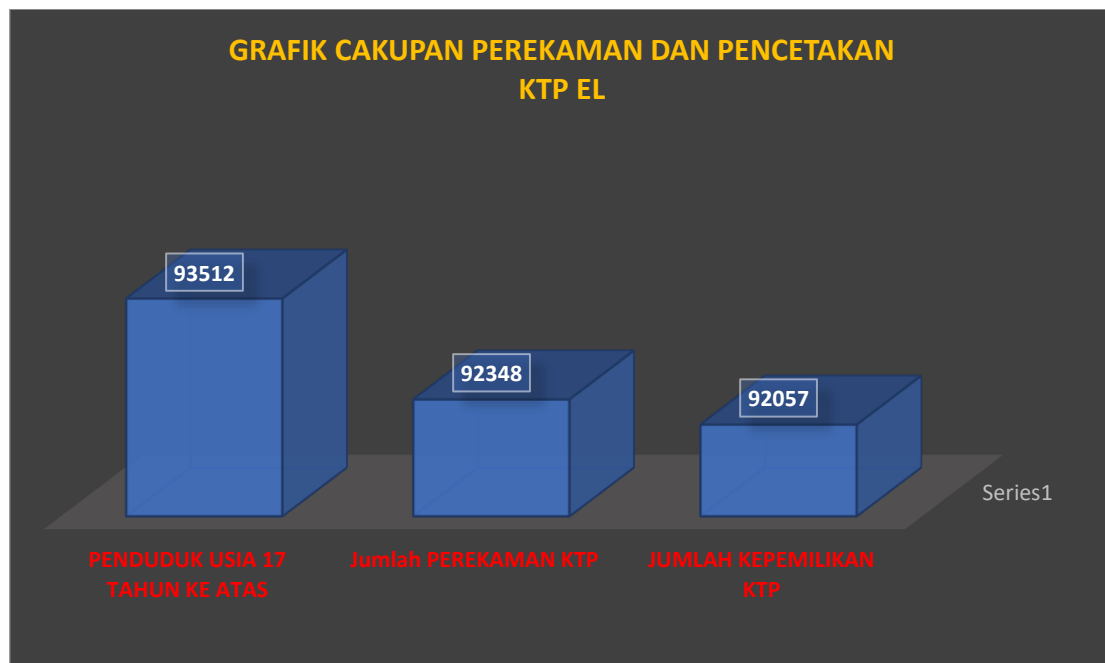
**PROPORSI PENDUDUK BERDASARKAN USIA SEKOLAH PADA SEMESTER 2  
TAHUN 2024**

KODE	WILAYAH	USIA SD	USIA SLTP	USIA SLTA	USIA PT
7207	BANGGAI KEPULAUAN	13567	6923	7249	14925
720703	TOTIKUM	1062	564	604	1434
720704	TINANGKUNG	2138	1080	1137	2100
720705	LIANG	1122	584	603	1169
720706	BULAGI	976	489	552	1079
720707	BUKO	1030	556	556	1141
720709	BULAGI SELATAN	1098	621	584	1222
720711	TINANGKUNG SELATAN	956	465	496	1006
720715	TOTIKUM SELATAN	936	498	539	1103
720716	PELING TENGAH	1190	602	648	1278
720717	BULAGI UTARA	1055	522	541	1262
720718	BUKO SELATAN	955	483	480	1037
720719	TINANGKUNG UTARA	1049	459	509	1094



**PROPORSI PENDUDUK USIA 17 TAHUN KEATAS YANG TELAH MELAKUKAN PEREKAMAN DAN TELAH MEMILIKI KTP EL PADA SEMESTER 2 TAHUN 2024**

NO	WILAYAH	JUMLAH PENDUDUK BERUMUR 17 TAHUN KEATAS (WAJIB KTP)			JUMLAH PEREKAMAN KTP EL			JUMLAH KEPEMILIKAN KTP EL		
		LK	PR	Total	LK	PR	Total	LK	PR	Total
1	TOTIKUM	4339	4193	8532	4304	4165	8469	4280	4133	8413
2	TINANGKUNG	6437	6475	12912	6351	6400	12751	6344	6391	12735
3	LIANG	3710	3741	7451	3670	3709	7379	3665	3706	7371
4	BULAGI	3714	3578	7292	3663	3534	7197	3656	3529	7185
5	BUKO	3927	3908	7835	3870	3869	7739	3856	3854	7710
6	BULAGI SELATAN	3923	3731	7654	3886	3673	7559	3856	3636	7492
7	TINANGKUNG SELATAN	3091	3044	6135	3037	3010	6047	3035	3008	6043
8	TOTIKUM SELATAN	3493	3425	6918	3436	3380	6816	3424	3362	6786
9	PELING TENGAH	3938	3891	7829	3886	3830	7716	3877	3822	7699
10	BULAGI UTARA	3803	3652	7455	3758	3596	7354	3755	3589	7344
11	BUKO SELATAN	3465	3348	6813	3424	3310	6734	3408	3297	6705
12	TINANGKUNG UTARA	3369	3317	6686	3319	3268	6587	3312	3262	6574
	JUMLAH	47209	46303	93512	46604	45744	92348	46468	45589	92057



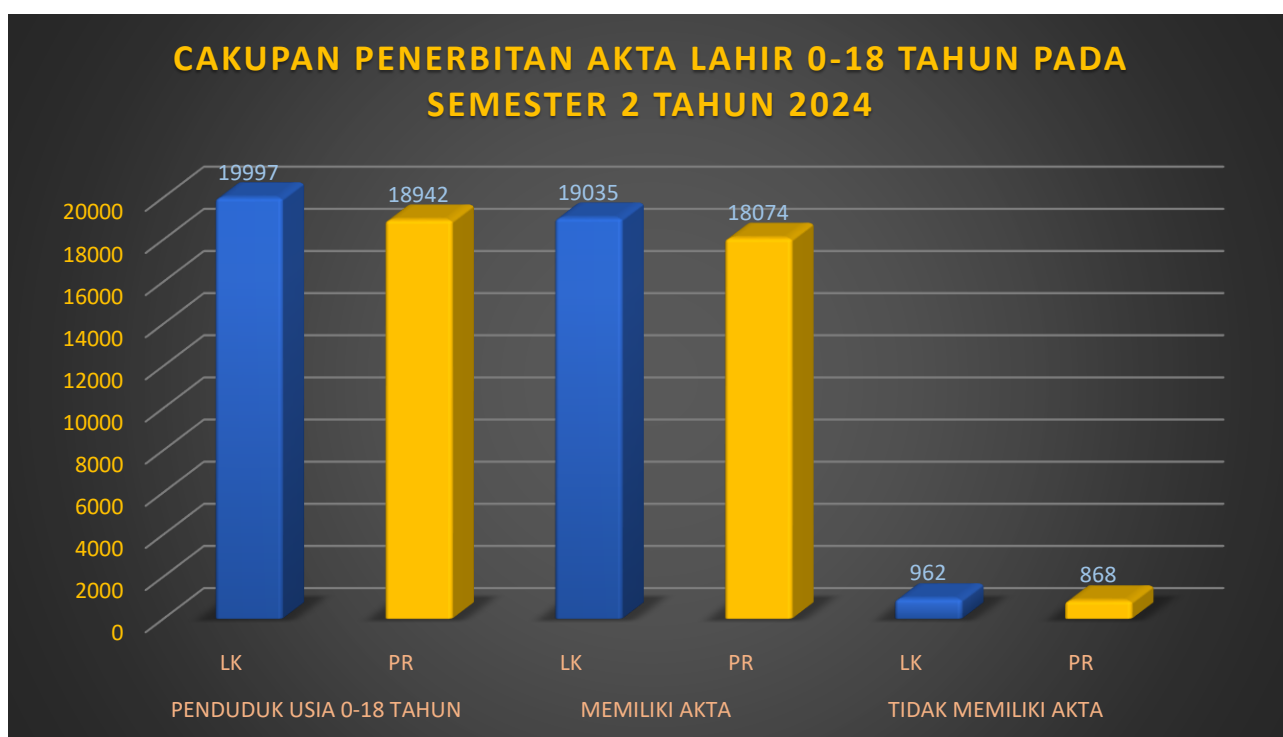
### RASIO ANAK IBU PADA SEMESTER 2 TAHUN 2024

KODE	WILAYAH	PEREMPUAN USIA 15-49 TAHUN	UMUR ANAK	CWR
72.07	BANGGAI KEPULAUAN	34970	8919	25,5
72.07.03	TOTIKUM	3080	708	22,99
72.07.04	TINANGKUNG	5350	1585	29,63
72.07.05	LIANG	2812	727	25,85
72.07.06	BULAGI	2564	602	23,48
72.07.07	BUKO	2812	594	21,12
72.07.09	BULAGI SELATAN	2834	710	25,05
72.07.11	TINANGKUNG SELATAN	2355	629	26,71
72.07.15	TOTIKUM SELATAN	2571	690	26,84
72.07.16	PELING TENGAH	2927	790	26,99
72.07.17	BULAGI UTARA	2695	635	23,56
72.07.18	BUKO SELATAN	2410	508	21,08
72.07.19	TINANGKUNG UTARA	2560	741	28,95



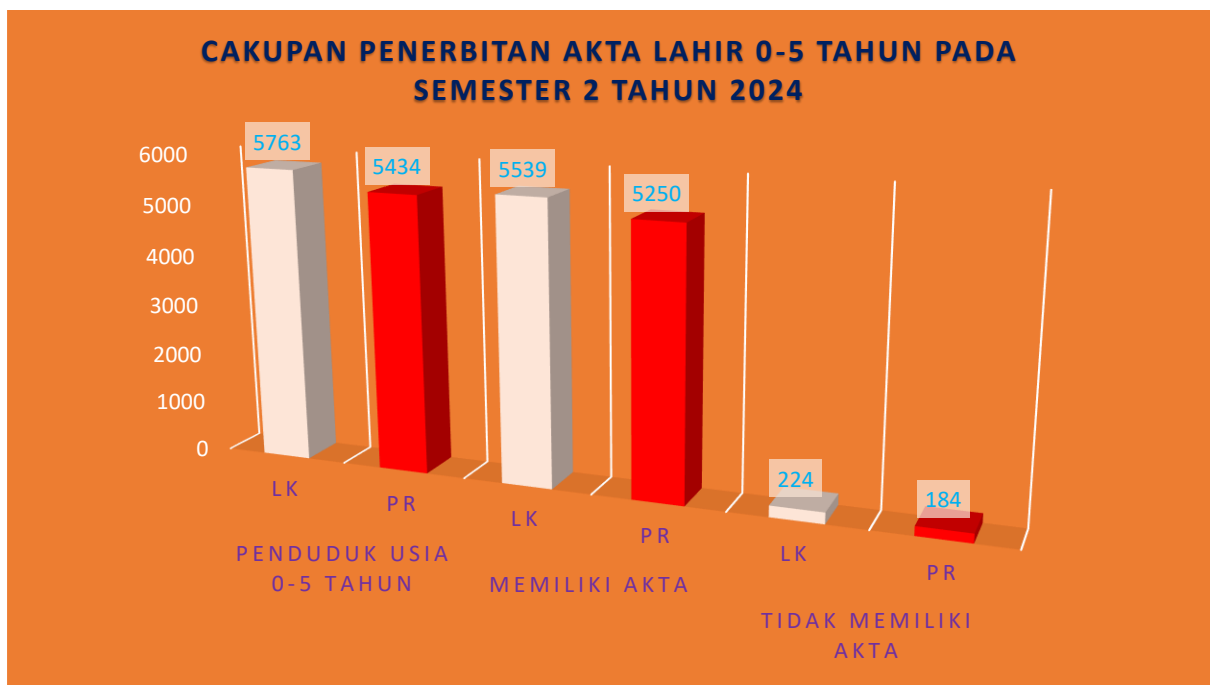
**CAKUPAN KEPEMILIKAN AKTA LAHIR KATEGORI UMUR 0-18 TAHUN PADA SEMESTER 2  
TAHUN 2024**

KODE	WILAYAH	PENDUDUK USIA 0-18 TAHUN			MEMILIKI AKTA			TIDAK MEMILIKI AKTA			PERSEN
		LK	PR	JUMLAH	LK	PR	JUMLAH	LK	PR	JUMLAH	
720703	TOTIKUM	1602	1523	3125	1552	1465	3017	50	58	108	96,54
720704	TINANGKUNG	3331	3073	6404	3063	2852	5915	268	221	489	92,36
720705	LIANG	1636	1559	3195	1579	1505	3084	57	54	111	96,53
720706	BULAGI	1416	1334	2750	1381	1303	2684	35	31	66	97,6
720707	BUKO	1455	1417	2872	1341	1324	2665	114	93	207	92,79
720709	BULAGI SELATAN	1653	1563	3216	1582	1491	3073	71	72	143	95,55
720711	TINANGKUNG SELATAN	1412	1295	2707	1361	1262	2623	51	33	84	96,9
720715	TOTIKUM SELATAN	1433	1356	2789	1387	1319	2706	46	37	83	97,02
720716	PELING TENGAH	1759	1653	3412	1678	1573	3251	81	80	161	95,28
720717	BULAGI UTARA	1479	1455	2934	1428	1412	2840	51	43	94	96,8
720718	BUKO SELATAN	1295	1288	2583	1242	1233	2475	53	55	108	95,82
720719	TINANGKUNG UTARA	1526	1426	2952	1441	1335	2776	85	91	176	94,04
7207	BANGGAI KEPULAUAN	19997	18942	38939	19035	18074	37109	962	868	1830	95,3



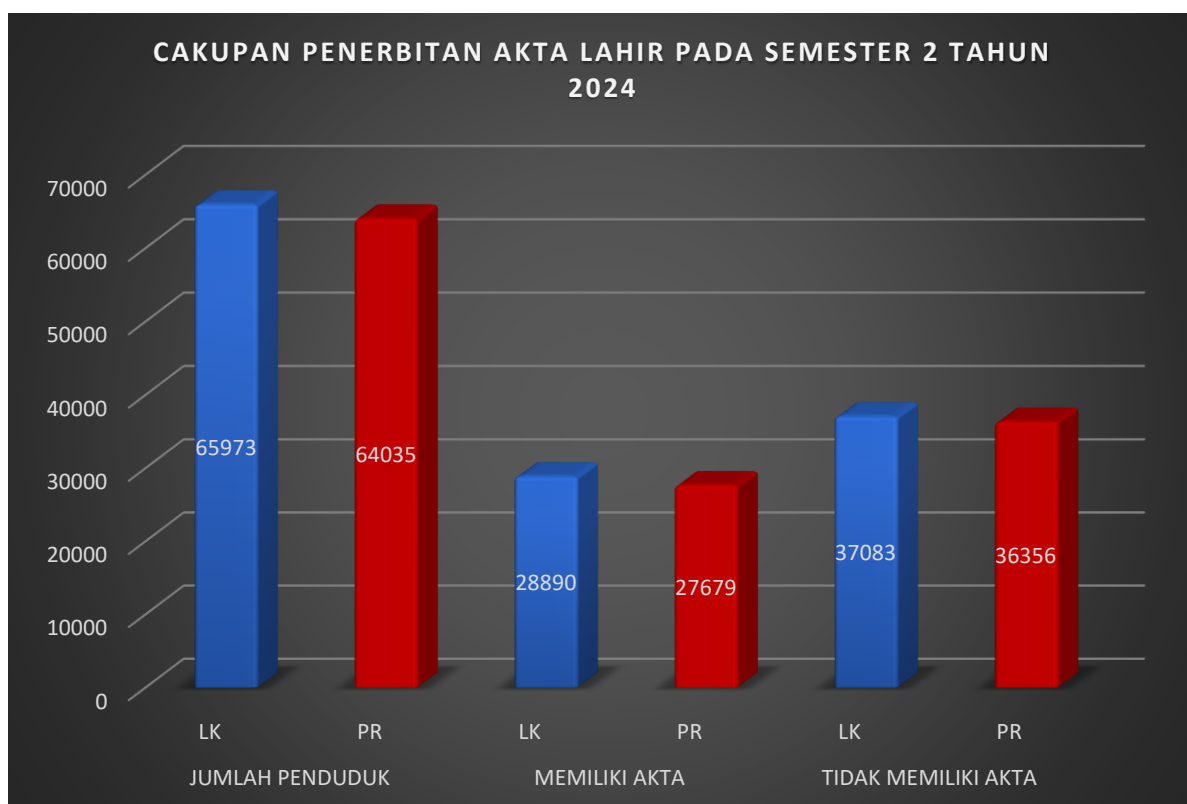
**CAKUPAN KEPEMILIKAN AKTA LAHIR KATEGORI UMUR 0-5 TAHUN PADA SEMESTER 2  
TAHUN 2024**

KODE	WILAYAH	PENDUDUK USIA 0-18 TAHUN			MEMILIKI AKTA			TIDAK MEMILIKI AKTA			PERSEN
		LK	PR	JUMLAH	LK	PR	JUMLAH	LK	PR	JUMLAH	
720703	TOTIKUM	442	462	904	428	447	875	14	15	29	96,79
720704	TINANGKUNG	1040	922	1962	985	887	1872	55	35	90	95,41
720705	LIANG	455	444	899	439	429	868	16	15	31	96,55
720706	BULAGI	412	350	762	407	344	751	5	6	11	98,56
720707	BUKO	384	358	742	359	344	703	25	14	39	94,74
720709	BULAGI SELATAN	468	419	887	457	404	861	11	15	26	97,07
720711	TINANGKUNG SELATAN	399	404	803	383	396	779	16	8	24	97,01
720715	TOTIKUM SELATAN	443	411	854	420	398	818	23	13	36	95,78
720716	PELING TENGAH	494	489	983	476	473	949	18	16	34	96,54
720717	BULAGI UTARA	431	397	828	417	386	803	14	11	25	96,98
720718	BUKO SELATAN	323	328	651	318	316	634	5	12	17	97,39
720719	TINANGKUNG UTARA	472	450	922	450	426	876	22	24	46	95,01
7207	BANGGAI KEPULAUAN	5763	5434	11197	5539	5250	10789	224	184	408	96,36



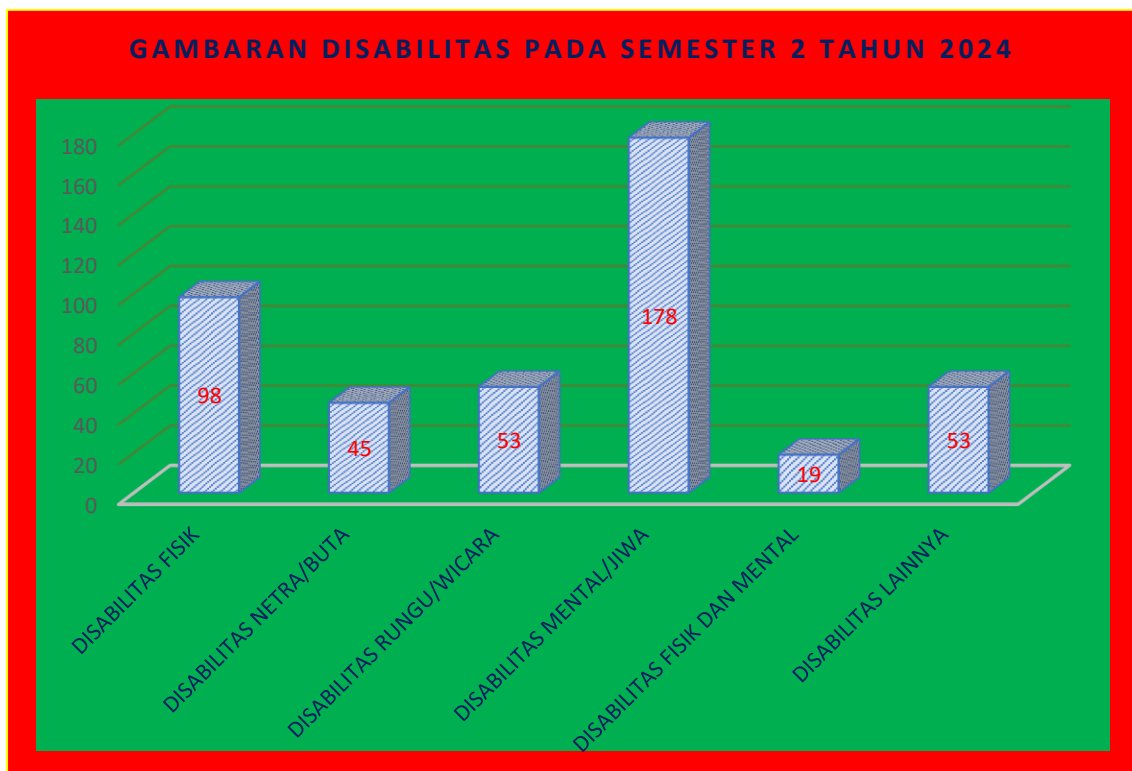
## CAKUPAN KEPEMILIKAN AKTA LAHIR TAHUN PADA SEMESTER 2 TAHUN 2024

KODE	WILAYAH	JUMLAH PENDUDUK			MEMILIKI AKTA			TIDAK MEMILIKI AKTA			PERSEN
		LK	PR	JUMLAH	LK	PR	JUMLAH	LK	PR	JUMLAH	
720703	TOTIKUM	5838	5619	11457	2505	2403	4908	3333	3216	6549	42,84
720704	TINANGKUNG	9566	9358	18924	4494	4324	8818	5072	5034	10106	46,6
720705	LIANG	5234	5215	10449	2615	2513	5128	2619	2702	5321	49,08
720706	BULAGI	5031	4831	9862	2235	2067	4302	2796	2764	5560	43,62
720707	BUKO	5299	5234	10533	2049	2011	4060	3250	3223	6473	38,55
720709	BULAGI SELATAN	5477	5187	10664	2279	2174	4453	3198	3013	6211	41,76
720711	TINANGKUNG SELATAN	4411	4256	8667	2042	1945	3987	2369	2311	4680	46
720715	TOTIKUM SELATAN	4838	4683	9521	2104	1975	4079	2734	2708	5442	42,84
720716	PELING TENGAH	5591	5437	11028	2447	2260	4707	3144	3177	6321	42,68
720717	BULAGI UTARA	5199	5010	10209	2089	2101	4190	3110	2909	6019	41,04
720718	BUKO SELATAN	4669	4561	9230	1813	1842	3655	2856	2719	5575	39,6
720719	TINANGKUNG UTARA	4820	4644	9464	2218	2064	4282	2602	2580	5182	45,25
7207	BANGGAI KEPULAUAN	65973	64035	130008	28890	27679	56569	37083	36356	73439	43,51



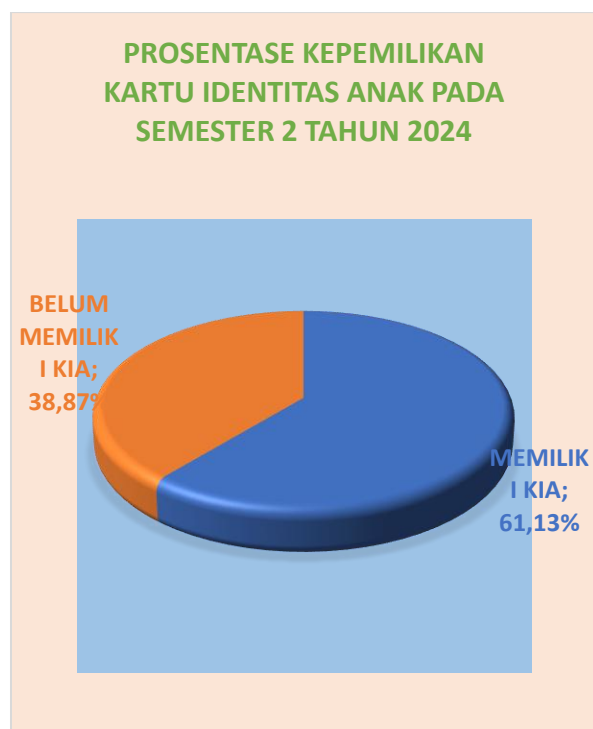
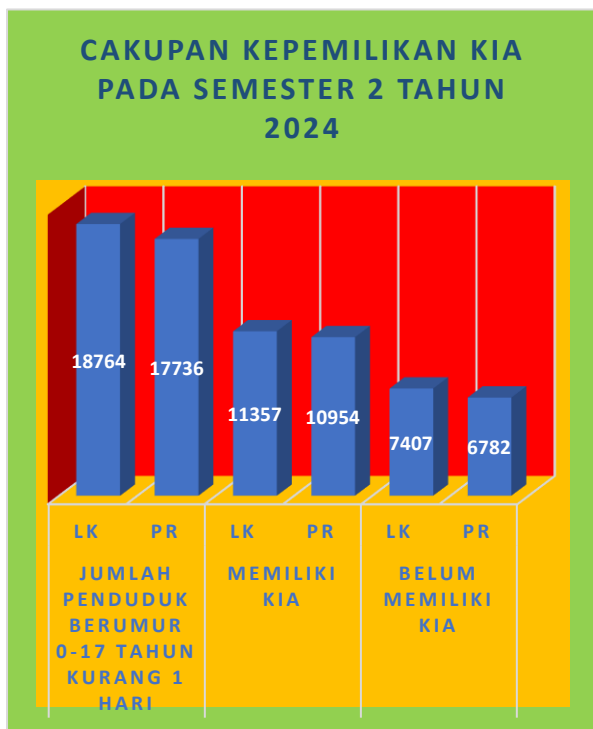
GAMBARAN DISABILITAS PADA SEMESTER 2 TAHUN 2024

NO	JENIS DISABILITAS	LAKI-LAKI	PEREMPUAN	JUMLAH
1	DISABILITAS FISIK	58	40	98
2	DISABILITAS NETRA/BUTA	26	19	45
3	DISABILITAS RUNGU/WICARA	37	16	53
4	DISABILITAS MENTAL/JIWA	113	65	178
5	DISABILITAS FISIK DAN MENTAL	10	9	19
6	DISABILITAS LAINNYA	25	28	53
<b>TOTAL</b>		<b>269</b>	<b>177</b>	<b>446</b>



## CAKUPAN KEPEMILIKAN KIA TAHUN PADA SEMESTER 2 TAHUN 2024

NO	WILAYAH	Jumlah Penduduk berumur 0-17 Tahun kurang 1 Hari			MEMILIKI KIA			BELUM MEMILIKI KIA			PERSEN
		L	P	JUMLAH	L	P	JUMLAH	L	P	JUMLAH	
1	TOTIKUM	1499	1427	2926	1176	1130	2306	323	297	620	78,81%
2	TINANGKUNG	3129	2885	6014	2064	1971	4035	1065	914	1979	67,09%
3	LIANG	1524	1474	2998	864	895	1759	660	579	1239	58,67%
4	BULAGI	1317	1253	2570	728	713	1441	589	540	1129	56,07%
5	BUKO	1372	1326	2698	708	697	1405	664	629	1293	52,08%
6	BULAGI SELATAN	1554	1456	3010	897	852	1749	657	604	1261	58,11%
7	TINANGKUNG SELATAN	1320	1212	2532	767	726	1493	553	486	1039	58,97%
8	TOTIKUM SELATAN	1345	1259	2604	713	686	1399	632	573	1205	53,73%
9	PELING TENGAH	1653	1546	3199	924	859	1783	729	687	1416	55,74%
10	BULAGI UTARA	1396	1358	2754	928	879	1807	468	479	947	65,61%
11	BUKO SELATAN	1204	1213	2417	547	595	1142	657	618	1275	47,25%
12	TINANGKUNG UTARA	1451	1327	2778	1041	951	1992	410	376	786	71,71%
	JUMLAH	18764	17736	36500	11357	10954	22311	7407	6782	14189	61,13%



### PROPORSI PENDUDUK MENURUT JENIS PEKERJAAN PADA SEMESTER 2 TAHUN 2024

KODE	WILAYAH	BELUM BEKERJA		MENGURUS RUMAH TANGGA		PELAJAR MAHASISWA		PENSIUNAN		PEGAWAI NEGERI SIPIL		TENTARA NASIONA LINDONE SIA		KEPOLISI AN RI (POLRI)	
		LK	PR	LK	PR	LK	PR	LK	PR	LK	PR	LK	PR	LK	PR
72.07	BANGGAI KEPULAUAN	15508	12929	0	20006	14106	13714	361	75	1551	1491	93	1	178	1
72.07.03	TOTIKUM	1386	1144	0	1853	1187	1105	33	11	125	173	6	0	12	0
72.07.04	TINANGKUNG	2468	2089	0	3074	2092	2032	94	18	459	490	23	1	107	1
72.07.05	LIANG	1128	978	0	1762	1234	1159	34	7	132	114	9	0	9	0
72.07.06	BULAGI	1097	902	0	1194	1081	1036	41	16	132	122	4	0	8	0
72.07.07	BUKO	1167	977	0	1599	1080	1127	23	8	140	106	17	0	17	0
72.07.09	BULAGI SELATAN	1247	997	0	1338	1099	1120	11	3	58	63	3	0	1	0
72.07.11	TINANGKUNG SELATAN	1088	906	0	1094	920	861	15	1	65	66	6	0	3	0
72.07.15	TOTIKUM SELATAN	1132	939	0	1784	1055	980	22	1	77	66	2	0	1	0
72.07.16	PELING TENGAH	1304	1125	0	1725	1322	1187	36	4	123	90	9	0	6	0
72.07.17	BULAGI UTARA	1188	956	0	1224	1085	1178	22	4	62	60	5	0	0	0
72.07.18	BUKO SELATAN	1059	933	0	1708	922	964	19	0	71	58	7	0	9	0
72.07.19	TINANGKUNG UTARA	1244	983	0	1651	1029	965	11	2	107	83	2	0	5	0

### PROPORSI PENDUDUK MENURUT JENIS PEKERJAAN PADA SEMESTER 2 TAHUN 2024

KODE	WILAYAH	PERDAGANGAN		PETANI/ PEKEBUN		PETERNAK		NELAYAN/ PERIKANAN		TRANSPOR TASI		KARYAWAN SWASTA		KARYAWAN BUMN	
		LK	PR	LK	PR	LK	PR	LK	PR	LK	PR	LK	PR	LK	PR
72.07	BANGGAI KEPULAUAN	18	15	21428	11300	8	0	4816	95	60	0	527	151	35	9
72.07.03	TOTIKUM	1	4	2234	942	1	0	135	5	3	0	43	14	4	1
72.07.04	TINANGKUNG	6	3	1942	786	1	0	626	18	33	0	131	38	17	7
72.07.05	LIANG	0	1	1148	810	0	0	966	19	0	0	35	6	2	0
72.07.06	BULAGI	3	0	1879	1170	1	0	179	4	2	0	45	11	1	1
72.07.07	BUKO	1	1	1955	1041	1	0	266	3	1	0	39	14	4	0
72.07.09	BULAGI SELATAN	0	0	2366	1416	2	0	314	1	1	0	22	5	1	0
72.07.11	TINANGKUNG SELATAN	0	1	1573	1049	0	0	261	16	6	0	28	9	0	0
72.07.15	TOTIKUM SELATAN	1	1	1173	682	1	0	894	5	8	0	22	7	2	0
72.07.16	PELING TENGAH	2	1	1968	936	0	0	210	0	0	0	33	11	1	0
72.07.17	BULAGI UTARA	3	3	1863	1226	0	0	373	7	2	0	52	9	2	0
72.07.18	BUKO SELATAN	0	0	1565	596	0	0	414	9	2	0	47	13	0	0
72.07.19	TINANGKUNG UTARA	1	0	1762	646	1	0	178	8	2	0	30	14	1	0

**PROPORSI PENDUDUK MENURUT JENIS PEKERJAAN PADA SEMESTER 2 TAHUN 2024**

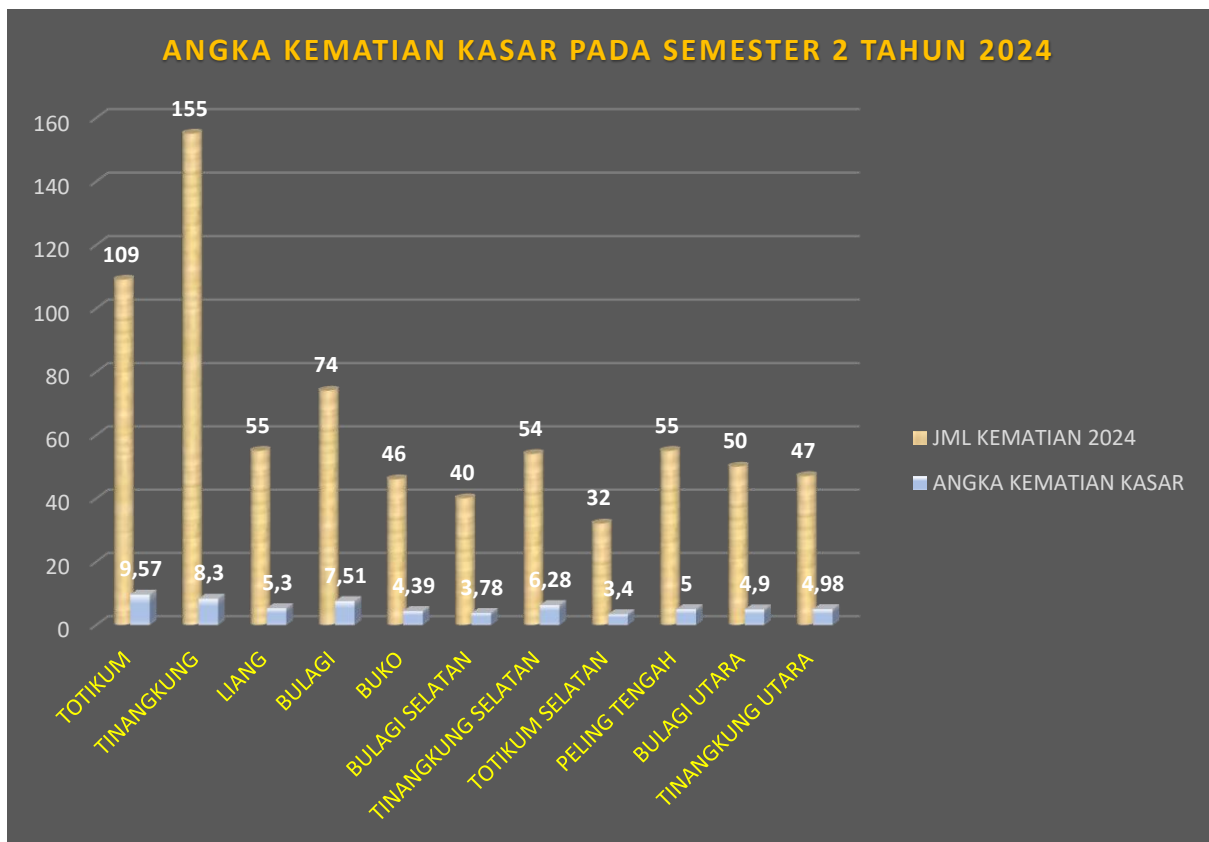
KODE	WILAYAH	KARYAWAN BUMD		KARYAWAN HONORER		BURUH HARIAN LEPAS		BURUH TANI/ PERKEBUNAN		BURUH NELAYAN/ PERIKANAN		TUKANG BATU		TUKANG KAYU		TUKANG LAS/ PANDAI BESI	
		LK	PR	LK	PR	LK	PR	LK	PR	LK	PR	LK	PR	LK	PR	LK	PR
72.07	BANGGAI KEPULAUAN	39	12	1557	2458	223	3	45	15	18	0	58	0	148	0	13	0
72.07.03	TOTIKUM	3	1	136	216	20	0	3	0	0	0	4	0	14	0	0	0
72.07.04	TINANGKUNG	23	7	348	473	91	0	4	0	6	0	18	0	36	0	0	0
72.07.05	LIANG	2	0	165	256	5	0	0	0	2	0	2	0	7	0	1	0
72.07.06	BULAGI	1	0	129	204	5	0	3	0	0	0	7	0	8	0	3	0
72.07.07	BUKO	4	0	91	175	15	0	9	1	3	0	7	0	22	0	0	0
72.07.09	BULAGI SELATAN	1	2	77	140	10	0	1	0	0	0	4	0	5	0	3	0
72.07.11	TINANGKUNG SELATAN	1	1	94	156	8	0	4	5	1	0	2	0	10	0	0	0
72.07.15	TOTIKUM SELATAN	0	1	90	126	21	0	2	5	4	0	3	0	11	0	1	0
72.07.16	PELING TENGAH	2	0	156	211	5	0	10	1	1	0	5	0	10	0	4	0
72.07.17	BULAGI UTARA	2	0	84	167	28	2	3	0	1	0	4	0	8	0	1	0
72.07.18	BUKO SELATAN	0	0	67	129	10	1	0	0	0	0	1	0	11	0	0	0
72.07.19	TINANGKUNG UTARA	0	0	120	205	5	0	6	3	0	0	1	0	6	0	0	0

**PROPORSI PENDUDUK MENURUT JENIS PEKERJAAN PADA SEMESTER 2 TAHUN 2024**

KODE	WILAYAH	TUKANG BATU		TUKANG KAYU		TUKANG LAS/ PANDAI BESI		WIRASWASTA		PEDAGANG		PERANGKAT DESA		KEPALA DESA		PEKERJAN LAINNYA	
		LK	PR	LK	PR	LK	PR	LK	PR	LK	PR	LK	PR	LK	PR	LK	PR
72.07	BANGGAI KEPULAUAN	58	0	148	0	13	0	4555	1353	21	13	139	35	20	2	70	40
72.07.03	TOTIKUM	4	0	14	0	0	0	417	103	4	2	11	3	2	0	7	6
72.07.04	TINANGKUNG	18	0	36	0	0	0	963	254	6	3	5	2	0	1	17	7
72.07.05	LIANG	2	0	7	0	1	0	322	88	1	0	8	1	2	1	4	1
72.07.06	BULAGI	7	0	8	0	3	0	329	118	0	1	14	9	3	0	4	5
72.07.07	BUKO	7	0	22	0	0	0	388	145	2	2	14	6	1	0	5	4
72.07.09	BULAGI SELATAN	4	0	5	0	3	0	188	70	0	0	44	5	4	0	2	5
72.07.11	TINANGKUNG SELATAN	2	0	10	0	0	0	292	73	3	0	1	1	0	0	3	0
72.07.15	TOTIKUM SELATAN	3	0	11	0	1	0	292	57	2	1	2	1	2	0	2	3
72.07.16	PELING TENGAH	5	0	10	0	4	0	345	120	0	0	15	1	2	0	5	1
72.07.17	BULAGI UTARA	4	0	8	0	1	0	348	141	1	2	8	5	1	0	6	4
72.07.18	BUKO SELATAN	1	0	11	0	0	0	406	118	2	1	12	1	2	0	11	2
72.07.19	TINANGKUNG UTARA	1	0	6	0	0	0	265	66	0	1	5	0	1	0	4	2

**ANGKA KEMATIAN KASAR SEMESTER 2 TAHUN 2024**

KODE	WILAYAH	JML KEMATIAN 2024	JML PENDUDUK TENGAH THN	ANGKA KEMATIAN KASAR
72.07	BANGGAI KEPULAUAN	744	129171	5,76
72.07.03	TOTIKUM	109	11391	9,57
72.07.04	TINANGKUNG	155	18681	8,3
72.07.05	LIANG	55	10382	5,3
72.07.06	BULAGI	74	9857	7,51
72.07.07	BUKO	46	10476	4,39
72.07.09	BULAGI SELATAN	40	10585	3,78
72.07.11	TINANGKUNG SELATAN	54	8603	6,28
72.07.15	TOTIKUM SELATAN	32	9420	3,4
72.07.16	PELING TENGAH	55	10991	5
72.07.17	BULAGI UTARA	50	10207	4,9
72.07.19	TINANGKUNG UTARA	47	9433	4,98



**ANGKA KEMATIAN KASAR SEMESTER 2 TAHUN 2024**

KODE	WILAYAH	JML KEMATIAN 2024	JML PENDUDUK TENGAH THN	ANGKA KEMATIAN KASAR
72.07	BANGGAI KEPULAUAN	744	129171	5,76
72.07.03	TOTIKUM	109	11391	9,57
72.07.03.2007	SOBONON	7	375	18,67
72.07.03.2008	BOLONAN	6	524	11,45
72.07.03.2009	BATANG BABASAL	26	1041	24,98
72.07.03.2010	SAMPAKA	5	940	5,32
72.07.03.2011	SALANGANO	2	1062	1,88
72.07.03.2012	SAMBIUT	11	843	13,05
72.07.03.2013	SAKAY	7	616	11,36
72.07.03.2014	TONE	1	367	2,72
72.07.03.2015	ABASON	5	1145	4,37
72.07.03.2016	LOPITO	14	1408	9,94
72.07.03.2017	KOMBUTOKAN	25	3070	8,14
72.07.04	TINANGKUNG	155	18681	8,3
72.07.04.1015	SALAKAN	18	2459	7,32
72.07.04.2009	MANGGALAI	14	933	15,01
72.07.04.2010	AMBELANG	7	2005	3,49
72.07.04.2011	SAIYONG	7	652	10,74
72.07.04.2012	TOMPUDAU	8	1284	6,23
72.07.04.2013	BONGGANAN	25	3155	7,92
72.07.04.2014	BAKA	33	3569	9,25
72.07.04.2016	BULUNGKOBIT	11	1150	9,57
72.07.04.2017	BAKALAN	8	719	11,13
72.07.04.2018	KAUTU	11	1820	6,04
72.07.04.2022	BUNGIN	13	935	13,9
72.07.05	LIANG	55	10382	5,3
72.07.05.2001	TANGKOP	2	315	6,35
72.07.05.2002	BINUNTULI	3	603	4,98
72.07.05.2003	POPIDOLON	4	660	6,06
72.07.05.2004	OKUMEL	6	1383	4,34
72.07.05.2005	TOMBONIKI	4	360	11,11
72.07.05.2006	KINDANDAL	3	659	4,55
72.07.05.2007	MAMULUSAN	2	497	4,02
72.07.05.2010	SALEATI	2	590	3,39
72.07.05.2011	LIANG	5	1088	4,6
72.07.05.2012	BAJO	4	1139	3,51
72.07.05.2013	BALAYON	4	411	9,73
72.07.05.2016	BASOSOL	6	564	10,64
72.07.05.2017	BOYOUROUTE	1	246	4,07

72.07.05.2018	APAL	2	990	2,02
72.07.05.2025	SELEKAN	5	541	9,24
72.07.05.2026	LOOLONG	2	336	5,95
<b>72.07.06</b>	<b>BULAGI</b>	<b>74</b>	<b>9857</b>	<b>7,51</b>
72.07.06.1018	BULAGI I	12	1115	10,76
72.07.06.2014	TOLO	9	348	25,86
72.07.06.2015	LALANDAI	3	522	5,75
72.07.06.2016	MONTOMISAN	0	353	0
72.07.06.2017	SOSOM	5	556	8,99
72.07.06.2019	BULAGI II	7	813	8,61
72.07.06.2020	BOLOY	1	498	2,01
72.07.06.2021	MESELESEK	7	684	10,23
72.07.06.2022	OLUNO	4	877	4,56
72.07.06.2023	SUMONDUNG	2	454	4,41
72.07.06.2024	PELINGSEASA	15	1034	14,51
72.07.06.2025	KOMBA-KOMBA	7	665	10,53
72.07.06.2035	ALUL	0	751	0
72.07.06.2038	TOOLON	0	372	0
72.07.06.2039	KAMBAL	2	567	3,53
72.07.06.2040	KAYUBET	0	248	0
<b>72.07.07</b>	<b>BUKO</b>	<b>46</b>	<b>10476</b>	<b>4,39</b>
72.07.07.2008	PAISUBATU	7	1509	4,64
72.07.07.2009	BATANGONO	6	1314	4,57
72.07.07.2010	LALENGAN	2	816	2,45
72.07.07.2011	PELING LALOMO	3	1036	2,9
72.07.07.2012	LABASIANO	1	478	2,09
72.07.07.2013	TATABA	2	735	2,72
72.07.07.2014	MALANGGONG	3	975	3,08
72.07.07.2015	LEME-LEME BUNGIN	2	537	3,72
72.07.07.2016	LEME-LEME DARAT	8	552	14,49
72.07.07.2017	TALAS-TALAS	3	520	5,77
72.07.07.2018	OKULO POTIL	6	786	7,63
72.07.07.2019	TATENDENG	1	695	1,44
72.07.07.2020	OLUSI	2	523	3,82
<b>72.07.09</b>	<b>BULAGI SELATAN</b>	<b>40</b>	<b>10585</b>	<b>3,78</b>
72.07.09.2001	BONEPUSO	3	960	3,13
72.07.09.2002	PALABATU II	0	229	0
72.07.09.2003	TATARANDANG	3	1301	2,31
72.07.09.2004	PANDALUK	0	661	0
72.07.09.2005	OSAN	3	785	3,82
72.07.09.2006	BALALON	4	677	5,91
72.07.09.2007	SABELAK	5	370	13,51
72.07.09.2008	SUIT	0	284	0
72.07.09.2009	LOLANTANG	3	566	5,3

72.07.09.2010	TOI-TOI	3	692	4,34
72.07.09.2011	PALABATU I	2	354	5,65
72.07.09.2012	MANGAIS	1	259	3,86
72.07.09.2013	UNU	2	493	4,06
72.07.09.2014	LEMELU	6	748	8,02
72.07.09.2015	BABANG	0	679	0
72.07.09.2016	MOMOTAN	1	238	4,2
72.07.09.2017	BOLUNI	2	280	7,14
72.07.09.2018	LABOTANKANDI	1	396	2,53
72.07.09.2019	ALASAN NGGOLOBUTON	1	382	2,62
72.07.09.2020	PIPILOGOT PAIPAISU	0	231	0
<b>72.07.11</b>	<b>TINANGKUNG SELATAN</b>	<b>54</b>	<b>8603</b>	<b>6,28</b>
72.07.11.2001	TOBING	2	636	3,14
72.07.11.2002	PAISUMUSONI	0	484	0
72.07.11.2003	TOBUNGIN	3	870	3,45
72.07.11.2004	MANSAMAT A	4	1015	3,94
72.07.11.2005	MANSAMAT B	7	827	8,46
72.07.11.2006	KAMPUNG BARU	18	1680	10,71
72.07.11.2007	TINANGKUNG	1	1343	0,74
72.07.11.2008	GANSAL	10	823	12,15
72.07.11.2009	BOBU	9	925	9,73
<b>72.07.15</b>	<b>TOTIKUM SELATAN</b>	<b>32</b>	<b>9420</b>	<b>3,4</b>
72.07.15.2001	KALUMBATAN	11	4113	2,67
72.07.15.2002	TONUSON	0	548	0
72.07.15.2003	TOBUNGKU	2	533	3,75
72.07.15.2004	NULION	6	1412	4,25
72.07.15.2005	PELEY	4	694	5,76
72.07.15.2006	KANALI	4	490	8,16
72.07.15.2007	MATA	3	957	3,13
72.07.15.2008	LOBUTON	2	673	2,97
<b>72.07.16</b>	<b>PELING TENGAH</b>	<b>55</b>	<b>10991</b>	<b>5</b>
72.07.16.2001	PATUKUKI	10	2078	4,81
72.07.16.2002	BALOMBONG	5	684	7,31
72.07.16.2003	KOLAK	3	890	3,37
72.07.16.2004	KOYOBUNGA	6	647	9,27
72.07.16.2005	ALAKASING	6	1672	3,59
72.07.16.2006	TOMBOS	4	1127	3,55
72.07.16.2007	LUK	5	797	6,27
72.07.16.2008	LABIBI	1	923	1,08
72.07.16.2009	POPISI	11	757	14,53
72.07.16.2010	TOLULOS	2	848	2,36
72.07.16.2011	TUNGGALING	2	568	3,52
<b>72.07.17</b>	<b>BULAGI UTARA</b>	<b>50</b>	<b>10207</b>	<b>4,9</b>
72.07.17.1009	SABANG	15	1519	9,87

72.07.17.2001	SAMBULANGAN	4	989	4,04
72.07.17.2002	BANGUNEMO	3	936	3,21
72.07.17.2003	PAISULUNO	5	552	9,06
72.07.17.2004	MONTOP	8	1218	6,57
72.07.17.2005	BOLUBUNG	2	447	4,47
72.07.17.2006	BAKALINGA	8	1084	7,38
72.07.17.2007	LUKPANENTENG	4	1328	3,01
72.07.17.2008	KOYOBUNGA	0	419	0
72.07.17.2010	OMBULI	0	923	0
72.07.17.2011	MINANGA	0	391	0
72.07.17.2012	MANDOK	1	401	2,49
<b>72.07.18</b>	<b>BUKO SELATAN</b>	<b>27</b>	<b>9145</b>	<b>2,95</b>
72.07.18.2001	LUMBI-LUMBIA	4	2020	1,98
72.07.18.2002	KAMBANI	2	869	2,3
72.07.18.2003	TATABAU	0	968	0
72.07.18.2004	BUKO	5	394	12,69
72.07.18.2005	PALAPAT	2	434	4,61
72.07.18.2006	LABANGUN	1	532	1,88
72.07.18.2007	SEANO	2	748	2,67
72.07.18.2008	LELANG MATAMALING	1	722	1,39
72.07.18.2009	APAL	1	728	1,37
72.07.18.2010	SAPELANG	1	350	2,86
72.07.18.2011	LANDONAN BEBEAU	8	1380	5,8
<b>72.07.19</b>	<b>TINANGKUNG UTARA</b>	<b>47</b>	<b>9433</b>	<b>4,98</b>
72.07.19.2001	TATAKALAI	10	1796	5,57
72.07.19.2002	LALONG	5	1135	4,41
72.07.19.2003	PONDING-PONDING	14	1888	7,42
72.07.19.2004	LUKSAGU	7	2296	3,05
72.07.19.2005	PALAM	10	1808	5,53
72.07.19.2006	BAMPANGA	1	510	1,96

**PROPORSI PENDUDUK MENURUT JENIS PEKERJAAN PADA SEMESTER 2 TAHUN 2024**

KODE	WILAYAH	BELUM BEKERJA		MENGURUS RUMAH TANGGA		PELAJAR MAHASISWA		PENSIUNAN		PEGAWAI NEGERI SIPIL		TENTARA NASIONA LINDONESIA		KEPOLISIAN RI (POLRI)	
		LK	PR	LK	PR	LK	PR	LK	PR	LK	PR	LK	PR	LK	PR
72.07	BANGGAI KEPULAUAN	15508	12929	0	20006	14106	13714	361	75	1551	1491	93	1	178	1
72.07.03	TOTIKUM	1386	1144	0	1853	1187	1105	33	11	125	173	6	0	12	0
72.07.04	TINANGKUNG	2468	2089	0	3074	2092	2032	94	18	459	490	23	1	107	1
72.07.05	LIANG	1128	978	0	1762	1234	1159	34	7	132	114	9	0	9	0
72.07.06	BULAGI	1097	902	0	1194	1081	1036	41	16	132	122	4	0	8	0
72.07.07	BUKO	1167	977	0	1599	1080	1127	23	8	140	106	17	0	17	0
72.07.09	BULAGI SELATAN	1247	997	0	1338	1099	1120	11	3	58	63	3	0	1	0
72.07.11	TINANGKUNG SELATAN	1088	906	0	1094	920	861	15	1	65	66	6	0	3	0
72.07.15	TOTIKUM SELATAN	1132	939	0	1784	1055	980	22	1	77	66	2	0	1	0
72.07.16	PELING TENGAH	1304	1125	0	1725	1322	1187	36	4	123	90	9	0	6	0
72.07.17	BULAGI UTARA	1188	956	0	1224	1085	1178	22	4	62	60	5	0	0	0
72.07.18	BUKO SELATAN	1059	933	0	1708	922	964	19	0	71	58	7	0	9	0
72.07.19	TINANGKUNG UTARA	1244	983	0	1651	1029	965	11	2	107	83	2	0	5	0

**PROPORSI PENDUDUK MENURUT JENIS PEKERJAAN PADA SEMESTER 2 TAHUN 2024**

KODE	WILAYAH	PERDAGANGAN		PETANI/ PEKEBUN		PETERNAK		NELAYAN/ PERIKANAN		TRANSPORTASI		KARYAWAN SWASTA		KARYAWAN BUMN	
		LK	PR	LK	PR	LK	PR	LK	PR	LK	PR	LK	PR	LK	PR
72.07	BANGGAI KEPULAUAN	18	15	21428	11300	8	0	4816	95	60	0	527	151	35	9
72.07.03	TOTIKUM	1	4	2234	942	1	0	135	5	3	0	43	14	4	1
72.07.04	TINANGKUNG	6	3	1942	786	1	0	626	18	33	0	131	38	17	7
72.07.05	LIANG	0	1	1148	810	0	0	966	19	0	0	35	6	2	0
72.07.06	BULAGI	3	0	1879	1170	1	0	179	4	2	0	45	11	1	1
72.07.07	BUKO	1	1	1955	1041	1	0	266	3	1	0	39	14	4	0
72.07.09	BULAGI SELATAN	0	0	2366	1416	2	0	314	1	1	0	22	5	1	0
72.07.11	TINANGKUNG SELATAN	0	1	1573	1049	0	0	261	16	6	0	28	9	0	0
72.07.15	TOTIKUM SELATAN	1	1	1173	682	1	0	894	5	8	0	22	7	2	0
72.07.16	PELING TENGAH	2	1	1968	936	0	0	210	0	0	0	33	11	1	0
72.07.17	BULAGI UTARA	3	3	1863	1226	0	0	373	7	2	0	52	9	2	0
72.07.18	BUKO SELATAN	0	0	1565	596	0	0	414	9	2	0	47	13	0	0
72.07.19	TINANGKUNG UTARA	1	0	1762	646	1	0	178	8	2	0	30	14	1	0

**PROPORSI PENDUDUK MENURUT JENIS PEKERJAAN PADA SEMESTER 2 TAHUN 2024**

KODE	WILAYAH	KARYAWAN BUMD		KARYAWAN HONORER		BURUH HARIAN LEPAS		BURUH TANI/ PERKEBUNAN		BURUH NELAYAN/ PERIKANAN		TUKANG BATU		TUKANG KAYU		TUKANG LAS/ PANDAI BESI	
		LK	PR	LK	PR	LK	PR	LK	PR	LK	PR	LK	PR	LK	PR	LK	PR
72.07	BANGGAI KEPULAUAN	39	12	1557	2458	223	3	45	15	18	0	58	0	148	0	13	0
72.07.03	TOTIKUM	3	1	136	216	20	0	3	0	0	0	4	0	14	0	0	0
72.07.04	TINANGKUNG	23	7	348	473	91	0	4	0	6	0	18	0	36	0	0	0
72.07.05	LIANG	2	0	165	256	5	0	0	0	2	0	2	0	7	0	1	0
72.07.06	BULAGI	1	0	129	204	5	0	3	0	0	0	7	0	8	0	3	0
72.07.07	BUKO	4	0	91	175	15	0	9	1	3	0	7	0	22	0	0	0
72.07.09	BULAGI SELATAN	1	2	77	140	10	0	1	0	0	0	4	0	5	0	3	0
72.07.11	TINANGKUNG SELATAN	1	1	94	156	8	0	4	5	1	0	2	0	10	0	0	0
72.07.15	TOTIKUM SELATAN	0	1	90	126	21	0	2	5	4	0	3	0	11	0	1	0
72.07.16	PELING TENGAH	2	0	156	211	5	0	10	1	1	0	5	0	10	0	4	0
72.07.17	BULAGI UTARA	2	0	84	167	28	2	3	0	1	0	4	0	8	0	1	0
72.07.18	BUKO SELATAN	0	0	67	129	10	1	0	0	0	0	1	0	11	0	0	0
72.07.19	TINANGKUNG UTARA	0	0	120	205	5	0	6	3	0	0	1	0	6	0	0	0

**PROPORSI PENDUDUK MENURUT JENIS PEKERJAAN PADA SEMESTER 2 TAHUN 2024**

KODE	WILAYAH	TUKANG BATU		TUKANG KAYU		TUKANG LAS/ PANDAI BESI		WIRASWASTA		PEDAGANG		PERANGKAT DESA		KEPALA DESA		PEKERJAN LAINNYA		
		LK	PR	LK	PR	LK	PR	LK	PR	LK	PR	LK	PR	LK	PR	LK	PR	
72.07	BANGGAI KEPULAUAN	58	0	148	0	13	0	4555	1353	21	13	13	9	35	20	2	70	40
72.07.03	TOTIKUM	4	0	14	0	0	0	417	103	4	2	11	3	2	0	7	6	
72.07.04	TINANGKUNG	18	0	36	0	0	0	963	254	6	3	5	2	0	1	17	7	
72.07.05	LIANG	2	0	7	0	1	0	322	88	1	0	8	1	2	1	4	1	
72.07.06	BULAGI	7	0	8	0	3	0	329	118	0	1	14	9	3	0	4	5	
72.07.07	BUKO	7	0	22	0	0	0	388	145	2	2	14	6	1	0	5	4	
72.07.09	BULAGI SELATAN	4	0	5	0	3	0	188	70	0	0	44	5	4	0	2	5	
72.07.11	TINANGKUNG SELATAN	2	0	10	0	0	0	292	73	3	0	1	1	0	0	3	0	
72.07.15	TOTIKUM SELATAN	3	0	11	0	1	0	292	57	2	1	2	1	2	0	2	3	
72.07.16	PELING TENGAH	5	0	10	0	4	0	345	120	0	0	15	1	2	0	5	1	
72.07.17	BULAGI UTARA	4	0	8	0	1	0	348	141	1	2	8	5	1	0	6	4	
72.07.18	BUKO SELATAN	1	0	11	0	0	0	406	118	2	1	12	1	2	0	11	2	
72.07.19	TINANGKUNG UTARA	1	0	6	0	0	0	265	66	0	1	5	0	1	0	4	2	

**PROPORSI PENDUDUK MENURUT JENIS PEKERJAAN DI BIDANG KE AGAMAAN  
PADA SEMESTER 2 TAHUN 2024**

KODE	WILAYAH	IMAM MASJID		PENDETA		PASTOR		BIARAWAN/ BIARAWATI		USTADZ/ MUBALIGH	
		LK	PR	LK	PR	LK	PR	LK	PR	LK	PR
72.07	BANGGAI KEPULAUAN	8	0	102	36	2	0	0	2	9	1
72.07.03	TOTIKUM	0	0	3	1	1	0	0	1	1	0
72.07.04	TINANGKUNG	1	0	3	1	0	0	0	0	3	1
72.07.05	LIANG	1	0	5	1	0	0	0	0	0	0
72.07.06	BULAGI	3	0	27	9	0	0	0	0	1	0
72.07.07	BUKO	1	0	12	3	0	0	0	0	0	0
72.07.09	BULAGI SELATAN	1	0	6	6	0	0	0	0	0	0
72.07.11	TINANGKUNG SELATAN	0	0	0	1	0	0	0	1	2	0
72.07.15	TOTIKUM SELATAN	1	0	3	2	1	0	0	0	0	0
72.07.16	PELING TENGAH	0	0	8	2	0	0	0	0	1	0
72.07.17	BULAGI UTARA	0	0	27	6	0	0	0	0	0	0
72.07.18	BUKO SELATAN	0	0	8	4	0	0	0	0	0	0
72.07.19	TINANGKUNG UTARA	0	0	0	0	0	0	0	0	1	0

**PROPORSI PENDUDUK MENURUT JENIS PEKERJAAN DIBIDANG PENDIDIKAN  
DAN KESEHATAN PADA SEMESTER 2 TAHUN 2024**

KODE	WILAYAH	DOSEN		GURU		DOKTER		BIDAN		PERAWAT		APOTEKER	
		LK	PR	LK	PR	LK	PR	LK	PR	LK	PR	LK	PR
72.07	BANGGAI KEPULAUAN	10	7	87	154	5	12	0	53	26	50	0	2
72.07.03	TOTIKUM	2	0	10	23	0	1	0	5	2	5	0	0
72.07.04	TINANGKUNG	2	1	6	22	4	6	0	9	7	13	0	1
72.07.05	LIANG	1	0	7	6	0	1	0	2	0	2	0	0
72.07.06	BULAGI	0	1	12	21	0	1	0	4	1	2	0	0
72.07.07	BUKO	0	1	4	12	0	1	0	2	3	6	0	0
72.07.09	BULAGI SELATAN	0	0	5	10	0	0	0	5	0	1	0	0
72.07.11	TINANGKUNG SELATAN	3	1	8	7	0	0	0	4	4	3	0	0
72.07.15	TOTIKUM SELATAN	1	0	8	15	0	0	0	3	1	4	0	0
72.07.16	PELING TENGAH	0	1	2	11	0	2	0	4	2	4	0	0
72.07.17	BULAGI UTARA	0	0	7	7	0	0	0	5	3	4	0	0
72.07.18	BUKO SELATAN	0	2	10	13	0	0	0	5	2	4	0	0
72.07.19	TINANGKUNG UTARA	1	0	8	7	1	0	0	5	1	2	0	1



**TERIMA KASIH**