

# BUKU AGREGAT KEPENDUDUKAN SEMESTER 1 TAHUN 2025



DINAS KEPENDUDUKAN DAN PENCATATAN SIPIL  
KABUPATEN BANGGAI KEPULAUAN


## KATA PENGANTAR

Data agregat kependudukan yang dapat disajikan dan dimanfaatkan untuk kepentingan apapun dimaksud adalah data kependudukan yang sudah dikonsolidasikan dan dibersihkan oleh Direktorat Kependudukan dan Pencatatan Sipil Kementerian Dalam Negeri. Data tersebut disajikan menurut Jenis Kelamin, Agama, Golongan Darah, Status Perkawinan, Tingkat Pendidikan, Jenis Pekerjaan, Struktur Umur, Wajib KTP-el, Kepala Keluarga, Wajib KIA.

Direktorat Kependudukan dan Pencatatan Sipil Kementerian Dalam Negeri menyajikan data kependudukan nasional, provinsi dan kabupaten/kota per semester yaitu untuk semester 1 (satu) diterbitkan pada tanggal 30 Juni sedangkan semester 2 (dua) diterbitkan tanggal 31 Desember. Jumlah penduduk Kabupaten Banggai Kepulauan yang telah ditetapkan oleh Direktorat Kependudukan dan Pencatatan Sipil Kementerian Dalam Negeri adalah sebanyak 131.009 jiwa dengan rincian jumlah penduduk laki-laki sebanyak 66.483 jiwa dan jumlah penduduk perempuan sebanyak 64.526 jiwa, jumlah penduduk yang berstatus Kepala Keluarga sebanyak 43.861 jiwa dengan rincian 35.308 jiwa berjenis kelamin laki-laki dan 8.553 jiwa berjenis kelamin perempuan. Akhir kata, kami ucapkan terima kasih pada semua jajaran atau pihak yang telah turut membantu tersusunnya buku Data Agregat Kependudukan Kabupaten Banggai

Kepulauan Semester 2 (dua) Tahun 2024 untuk dijadikan bahan perumusan kebijakan. Semoga buku ini bermanfaat untuk semua pihak. Salakan, 13 Agustus 2025

Kepala Dinas Kependudukan dan Pencatatan Sipil  
Kabupaten Banggai Kepulauan



Herli A Masenge SPd, M.Si  
Pembina Utama Muda  
NIP.197209141994081001

## DAFTAR ISI

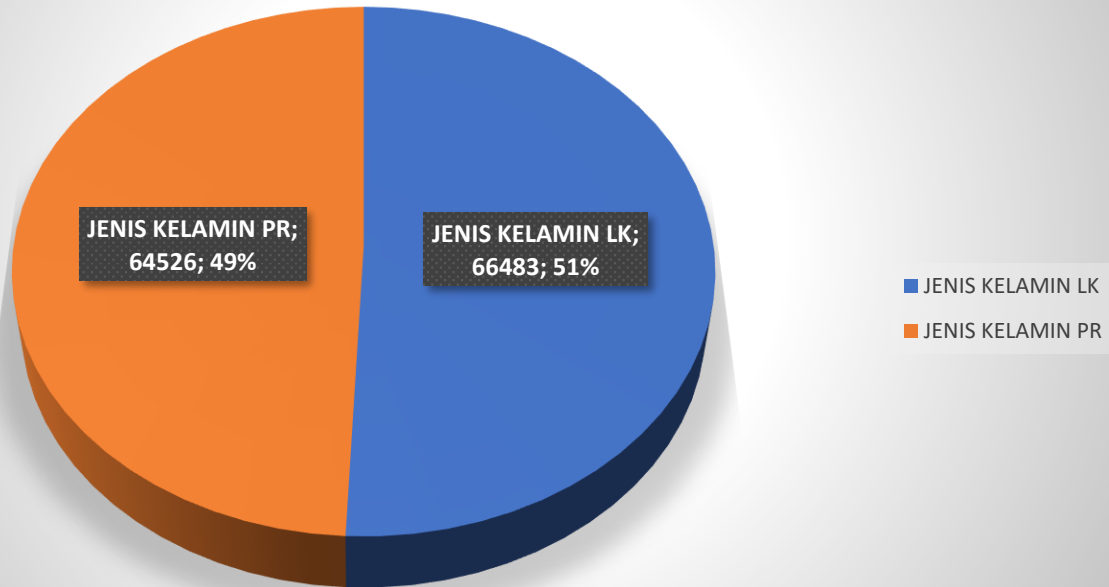
KATA PENGANTAR .....	i
DAFTAR ISI .....	ii
KOMPOSISI PENDUDUK MENURUT JENIS KELAMIN .....	1
PROPORSI KEPALA KELUARGA BERDASARKAN JENIS KELAMIN.....	3
PROPORSI PENDUDUK BERDASARKAN AGAMA.....	5
DATA DISABILITAS PENDUDUK.....	7
PROPORSI PENDUDUK BERDASARKAN TINGKAT PENDIDIKAN .....	9
LAJU PERTUMBUHAN PENDUDUK .....	11
PROPORSI PENDUDUK BERDASARKAN STATUS PERKAWINAN .....	13
PROPORSI PENDUDUK BERDASARKAN USIA SEKOLAH.....	15
DATA PENDUDUK WAJIB BELAJAR 13 TAHUN .....	17
DATA PENDUDUK WAJIB KTP YANG REKAM/BELUM REKAM/ SUDAH MEMILIKI KTP/ BELUM MEMILIKI KTP .....	19
DATA MIGRASI PENDUDUK KABUPATEN BANGGAI .....	21
DATA KEPEMILIKAN AKTA LAHIR 0-18.....	22
DATA PENDUDUK BERDASARKAN DENGAN STATUS KAWIN DAN CERAI .....	24
DATA PENDUDUK BERDASARKAN KELOMPOK UMUR .....	26

PIRAMIDA PENDUDUK.....	27
RASIO KETERGANTUNGAN.....	28
RASIO ANAK DENGAN IBU .....	30
DATA KELKOMPOK PEKERJAAN .....	32
DATA RATA-RATA KAWIN PERTAMA .....	34

KOMPOSISI PENDUDUK BERDASARKAN JENIS KELAMIN PADA SEMESTER 1 TAHUN 2025

KODE	WILAYAH	JENIS KELAMIN		JUMLAH
		LK	PR	
72.07	BANGGAI KEPULAUAN	66483	64526	131009
72.07.03	TOTIKUM	5859	5634	11493
72.07.04	TINANGKUNG	9757	9570	19327
72.07.05	LIANG	5281	5244	10525
72.07.06	BULAGI	5041	4855	9896
72.07.07	BUKO	5325	5259	10584
72.07.09	BULAGI SELATAN	5512	5220	10732
72.07.11	TINANGKUNG SELATAN	4459	4313	8772
72.07.15	TOTIKUM SELATAN	4858	4689	9547
72.07.16	PELING TENGAH	5604	5439	11043
72.07.17	BULAGI UTARA	5220	5012	10232
72.07.18	BUKO SELATAN	4690	4589	9279
72.07.19	TINANGKUNG UTARA	4877	4702	9579

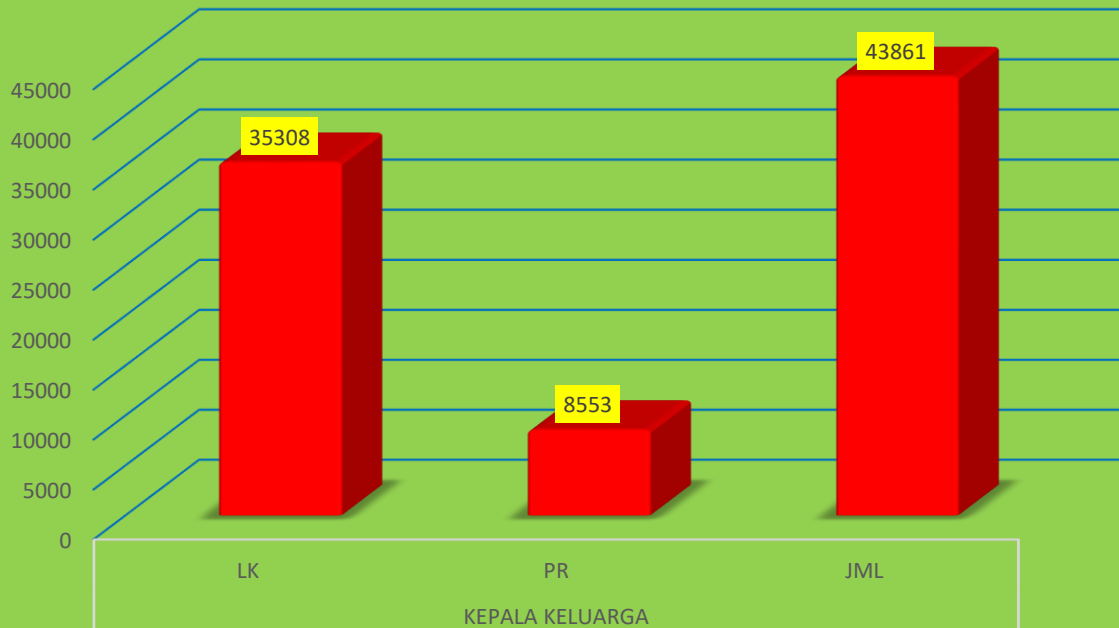
## Proporsi Penduduk Berdasarkan Jenis Kelamin Pada Semester 1 Tahun 2025



**PROPORSI KEPALA KELUARGA BERDASARKAN JENIS KELAMIN PADA SEMESTER 1 TAHUN  
2025**

KODE	WILAYAH	KEPALA KELUARGA		
		LK	PR	JML
72.07	BANGGAI KEPULAUAN	35308	8553	43861
72.07.03	TOTIKUM	3141	723	3864
72.07.04	TINANGKUNG	5002	1214	6216
72.07.05	LIANG	2780	708	3488
72.07.06	BULAGI	2781	748	3529
72.07.07	BUKO	2921	767	3688
72.07.09	BULAGI SELATAN	2993	634	3627
72.07.11	TINANGKUNG SELATAN	2361	517	2878
72.07.15	TOTIKUM SELATAN	2536	630	3166
72.07.16	PELING TENGAH	2923	692	3615
72.07.17	BULAGI UTARA	2803	700	3503
72.07.18	BUKO SELATAN	2542	636	3178
72.07.19	TINANGKUNG UTARA	2525	584	3109

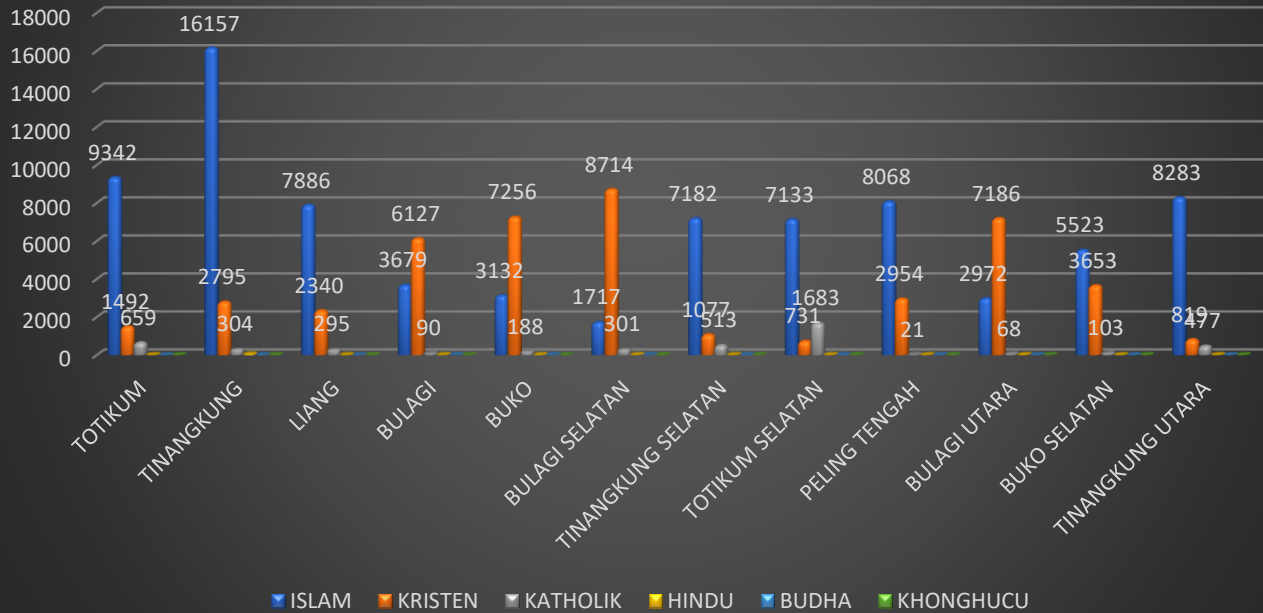
## PROPORSI KEPALA KELUARGA BERDASARKAN JENIS KELAMIN PADA SEMESTER 1 TAHUN 2025



**PROPORSI PENDUDUK BERDASARKAN AGAMA YANG DI ANUT DI KAB BANGGAI KEPULAUAN PADA SEMESTER 1 TAHUN 2025**

KODE	WILAYAH	ISLAM	KRISTEN	KATHOLIK	HINDU	BUDHA	KHONGHUCU
7207	BANGGAI KEPULAUAN	81074	45144	4702	77	10	2
720703	TOTIKUM	9342	1492	659	0	0	0
720704	TINANGKUNG	16157	2795	304	61	10	0
720705	LIANG	7886	2340	295	4	0	0
720706	BULAGI	3679	6127	90	0	0	0
720707	BUKO	3132	7256	188	6	0	2
720709	BULAGI SELATAN	1717	8714	301	0	0	0
720711	TINANGKUNG SELATAN	7182	1077	513	0	0	0
720715	TOTIKUM SELATAN	7133	731	1683	0	0	0
720716	PELING TENGAH	8068	2954	21	0	0	0
720717	BULAGI UTARA	2972	7186	68	6	0	0
720718	BUKO SELATAN	5523	3653	103	0	0	0
720719	TINANGKUNG UTARA	8283	819	477	0	0	0

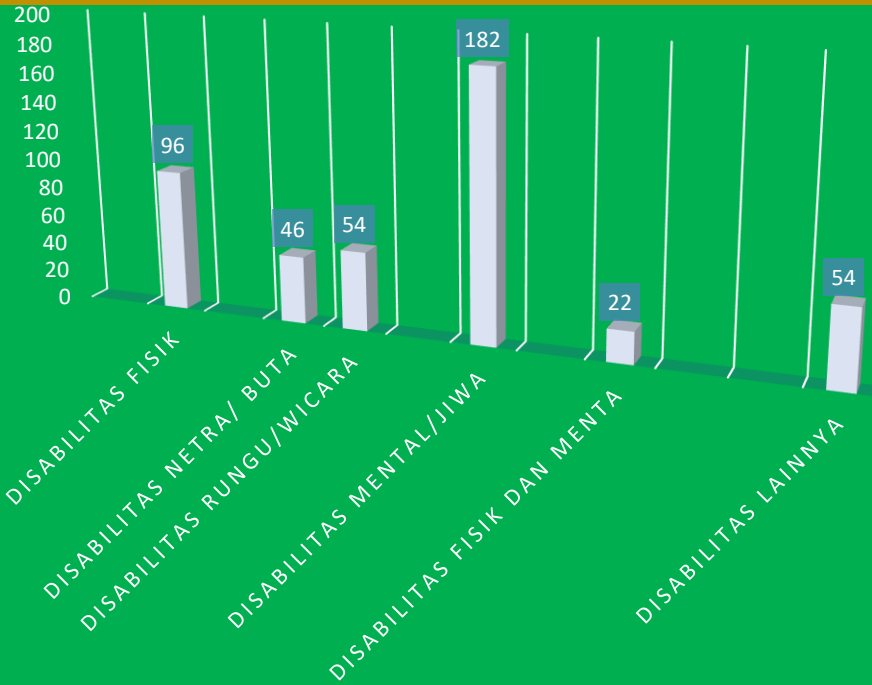
## PROPORSI PENDUDUK BERDASARKAN AGAMA YANG DI ANUT DI KAB BANGGAI KEPULAUAN PADA SEMESTER 1 TAHUN 2025



**DATA DISABILITAS PENDUDUK BERDASARKAN PENGGOLONGAN DISABILITAS DI KAB. BANGGAI KEPULAUAN PADA SEMESTER 1 TAHUN 2025**

KODE	WILAYAH	DISABILITAS FISIK	DISABILITAS NETRA/ BUTA	DISABILITAS RUNGU/WICARA	DISABILITAS MENTAL/JIWA	DISABILITAS FISIK DAN MENTA	DISABILITAS LAINNYA
7207	BANGGAI KEPULAUAN	96	46	54	182	22	54
720703	TOTIKUM	6	6	4	5	2	11
720704	TINANGKUNG	10	4	10	44	1	9
720705	LIANG	11	4	3	51	1	8
720706	BULAGI	17	5	4	9	1	0
720707	BUKO	9	7	6	8	8	5
720709	BULAGI SELATAN	8	6	5	6	2	4
720711	TINANGKUNG SELATAN	6	0	5	20	1	3
720715	TOTIKUM SELATAN	9	1	4	6	0	3
720716	PELING TENGAH	4	7	2	13	0	3
720717	BULAGI UTARA	4	4	6	4	3	5
720718	BUKO SELATAN	4	0	4	6	1	3
720719	TINANGKUNG UTARA	8	2	1	10	2	0

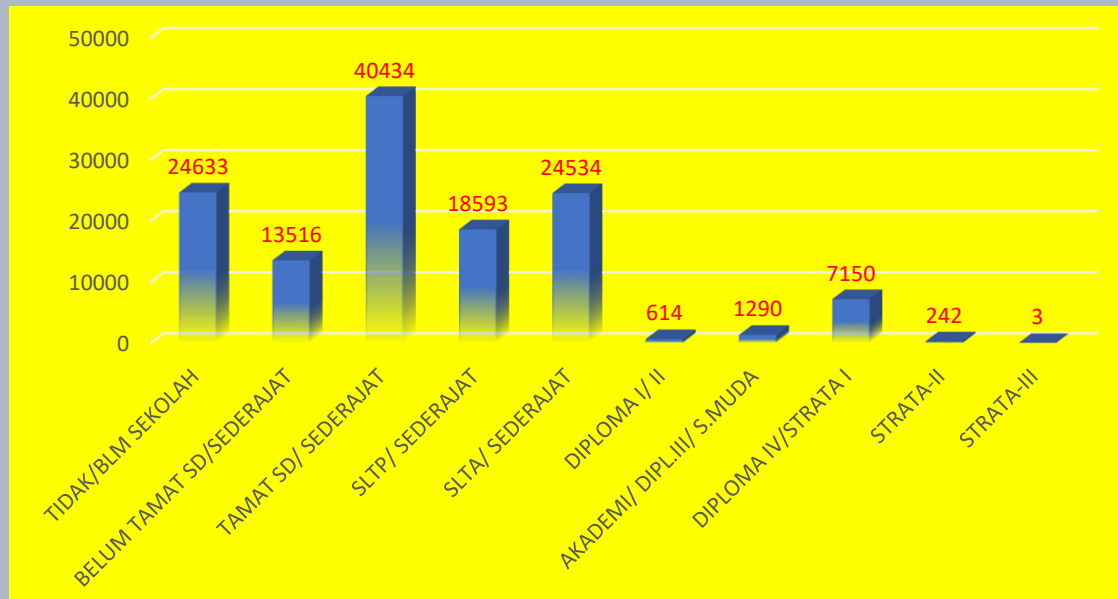
## DATA DISABILITAS PADA SEMESTER 1 TAHUN 2025



## PROPORSI PENDUDUK BERDASARKAN TINGKAT PENDIDIKAN PADA SEMESTER 1 TAHUN 2025

KODE	WILAYAH	TIDAK/BLM SEKOLAH	BELUM TAMAT SD/SEDERAJAT	TAMAT SD/SEDERAJAT	SLTP/SEDERAJAT	SLTA/SEDERAJAT	DIPLOMA I/ II	AKADEMI/ DIPL.III/ S.MUDA	DIPLOMA IV/STRATA I	STRATA-II	STRATA-III
7207	BANGGAI KEPULAUAN	24633	13516	40434	18593	24534	614	1290	7150	242	3
720703	TOTIKUM	1979	1100	3585	1885	2114	73	107	631	19	0
720704	TINANGKUNG	3991	2000	4687	2549	3874	97	287	1717	124	1
720705	LIANG	1710	1106	3176	1690	2104	55	116	560	8	0
720706	BULAGI	1583	936	2785	1576	2250	52	86	615	13	0
720707	BUKO	1875	1125	3367	1390	2120	47	83	566	10	1
720709	BULAGI SELATAN	2793	1157	3630	1179	1498	20	76	375	4	0
720711	TINANGKUNG SELATAN	1661	926	2969	1212	1482	33	97	380	12	0
720715	TOTIKUM SELATAN	1763	1015	3594	1217	1465	50	64	373	6	0
720716	PELING TENGAH	1937	1203	3260	1681	2205	49	105	584	19	0
720717	BULAGI UTARA	1690	1038	3287	1554	2106	30	74	445	8	0
720718	BUKO SELATAN	1765	946	3095	1317	1627	38	84	397	10	0
720719	TINANGKUNG UTARA	1886	964	2999	1343	1689	70	111	507	9	1

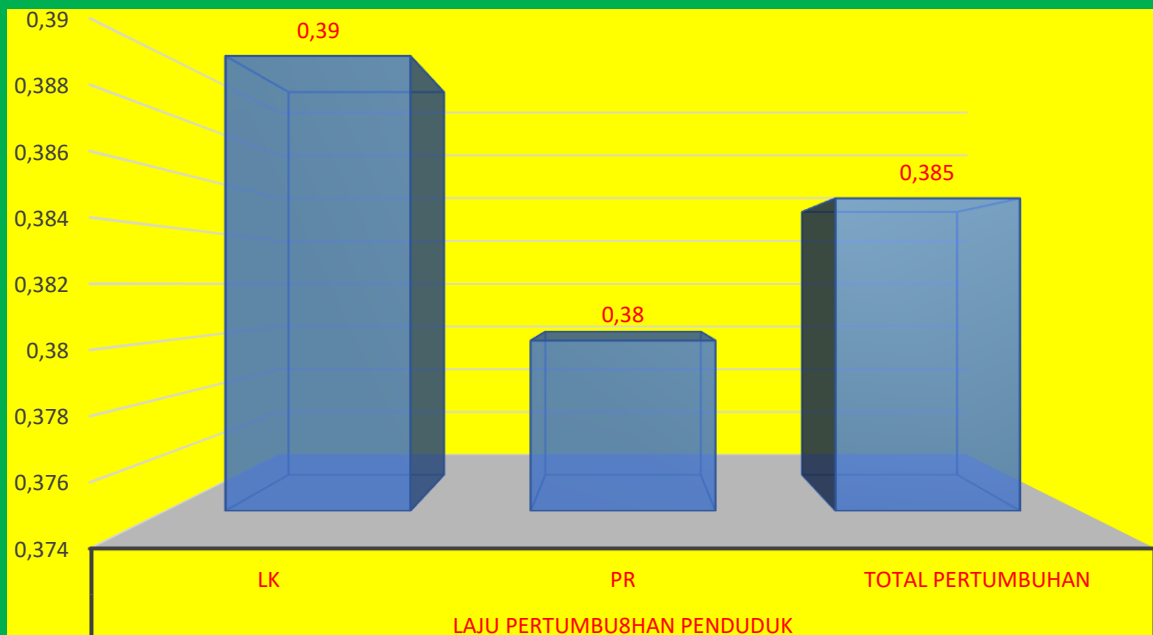
## PROPORSI PENDUDUK BERDASARKAN TINGKAT PENDIDIKAN PADA SEMESTER 1 TAHUN 2025



## LAJU PERTUMBUHAN PENDUDUK SEMESTER 1 TAHUN 2025

KODE	WILAYAH	JUMLAH PENDUDUK 2024 SEMESTER 2			JUMLAH PENDUDUK 2025 SEMESTER 1			LAJU PERTUMBUHAN PENDUDUK		
		LK	PR	JLH	LK	PR	JLH	LK	PR	JLH
72.07	BANGGAI KEPULAUAN	65973	64035	130008	66483	64526	131009	0,39	0,38	0,38
72.07.03	TOTIKUM	5838	5619	11457	5859	5634	11493	0,18	0,13	0,16
72.07.04	TINANGKUNG	9566	9358	18924	9757	9570	19327	0,99	1,12	1,05
72.07.05	LIANG	5234	5215	10449	5281	5244	10525	0,45	0,28	0,36
72.07.06	BULAGI	5031	4831	9862	5041	4855	9896	0,1	0,25	0,17
72.07.07	BUKO	5299	5234	10533	5325	5259	10584	0,24	0,24	0,24
72.07.09	BULAGI SELATAN	5477	5187	10664	5512	5220	10732	0,32	0,32	0,32
72.07.11	TINANGKUNG SELATAN	4411	4256	8667	4459	4313	8772	0,54	0,67	0,6
72.07.15	TOTIKUM SELATAN	4838	4683	9521	4858	4689	9547	0,21	0,06	0,14
72.07.16	PELING TENGAH	5591	5437	11028	5604	5439	11043	0,12	0,02	0,07
72.07.17	BULAGI UTARA	5199	5010	10209	5220	5012	10232	0,2	0,02	0,11
72.07.18	BUKO SELATAN	4669	4561	9230	4690	4589	9279	0,22	0,31	0,26
72.07.19	TINANGKUNG UTARA	4820	4644	9464	4877	4702	9579	0,59	0,62	0,6

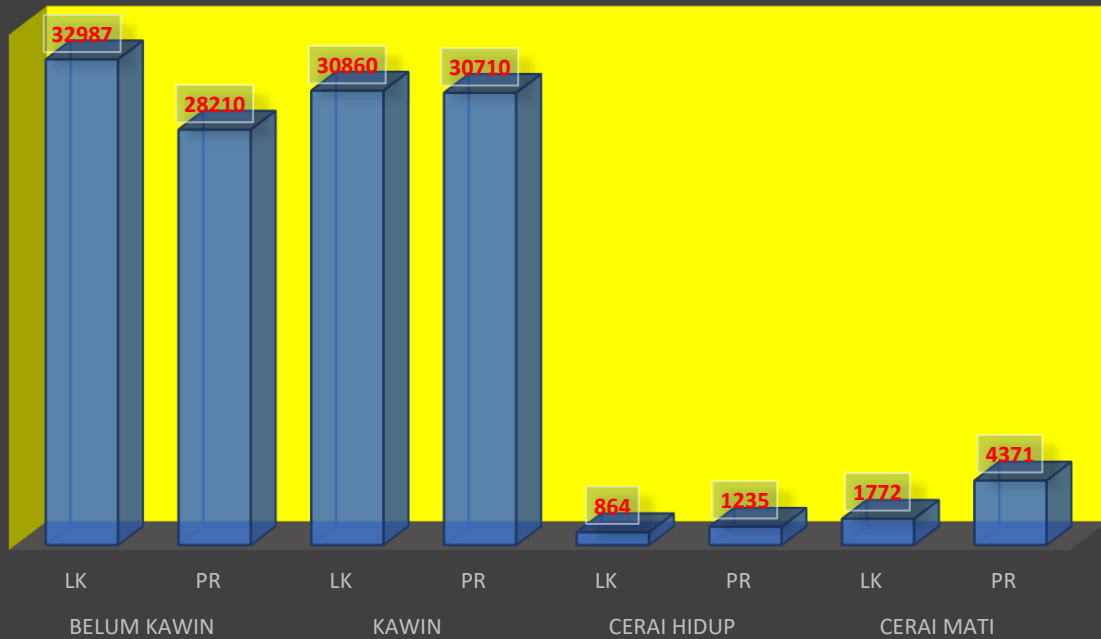
## LAJU PERTUMBUHAN PADA SEMESTER 1 TAHUN 2025



PROPORSI PENDUDUK BERDASARKAN STATUS PERKAWINAN PADA SEMESTER 1 TAHUN 2025

KODE	WILAYAH	BELUM KAWIN		KAWIN		CERAI HIDUP		CERAI MATI	
		LK	PR	LK	PR	LK	PR	LK	PR
72.07	BANGGAI KEPULAUAN	32987	28210	30860	30710	864	1235	1772	4371
72.07.03	TOTIKUM	2834	2354	2786	2749	83	121	156	410
72.07.04	TINANGKUNG	5012	4393	4421	4413	127	212	197	552
72.07.05	LIANG	2646	2291	2459	2482	42	74	134	397
72.07.06	BULAGI	2498	2143	2293	2257	56	85	194	370
72.07.07	BUKO	2560	2270	2507	2497	87	101	171	391
72.07.09	BULAGI SELATAN	2680	2262	2603	2556	67	79	162	323
72.07.11	TINANGKUNG SELATAN	2183	1838	2126	2148	61	67	89	260
72.07.15	TOTIKUM SELATAN	2405	1974	2301	2300	53	92	99	323
72.07.16	PELING TENGAH	2808	2369	2601	2594	79	110	116	366
72.07.17	BULAGI UTARA	2632	2281	2334	2306	69	89	185	336
72.07.18	BUKO SELATAN	2309	2028	2145	2143	72	104	164	314
72.07.19	TINANGKUNG UTARA	2420	2007	2284	2265	68	101	105	329

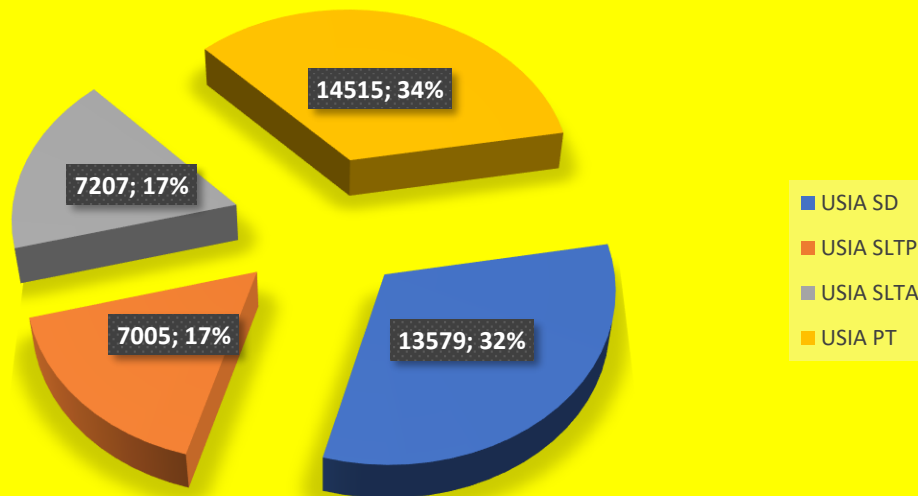
## DATA STATUS PERKAWINAN



**PROPORSI PENDUDUK BERDASARKAN USIA SEKOLAH PADA SEMESTER 1  
TAHUN 2025**

KODE	WILAYAH	USIA SD	USIA SLTP	USIA SLTA	USIA PT
7207	BANGGAI KEPULAUAN	13579	7005	7207	14515
720703	TOTIKUM	1062	578	567	1379
720704	TINANGKUNG	2266	1054	1147	2083
720705	LIANG	1130	573	598	1118
720706	BULAGI	953	490	539	1083
720707	BUKO	1010	567	561	1116
720709	BULAGI SELATAN	1123	601	609	1194
720711	TINANGKUNG SELATAN	935	508	473	981
720715	TOTIKUM SELATAN	898	517	519	1120
720716	PELING TENGAH	1175	590	662	1222
720717	BULAGI UTARA	1030	547	528	1195
720718	BUKO SELATAN	949	490	494	993
720719	TINANGKUNG UTARA	1048	490	510	1031

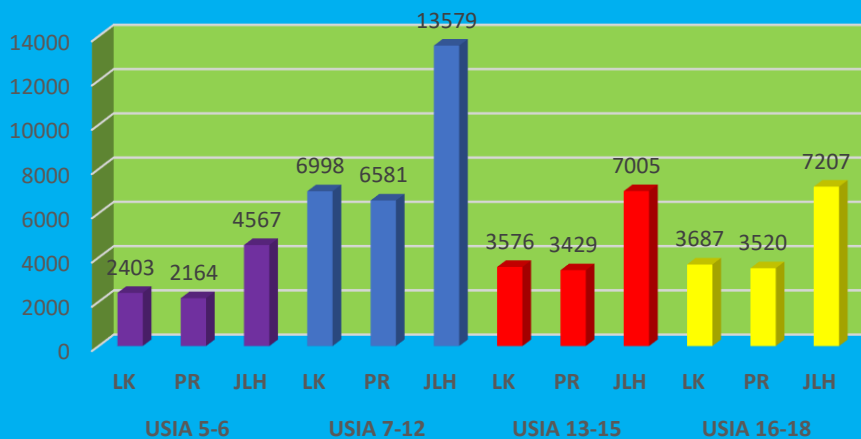
## DATA USIA SEKOLAH SEMESTER 1 TAHUN 2025



## DATA PENDUDUK WAJIB BELAJAR 13 TAHUN PADA SEMESTER 1 TAHUN 2025

KODE	WILAYAH	USIA 5-6			USIA 7-12			USIA 13-15			USIA 16-18		
		LK	PR	JLH	LK	PR	JLH	LK	PR	JLH	LK	PR	JLH
7207	BANGGAI KEPULAUAN	2403	2164	4567	6998	6581	13579	3576	3429	7005	3687	3520	7207
720703	TOTIKUM	184	182	366	567	495	1062	299	279	578	289	278	567
720704	TINANGKUNG	400	352	752	1158	1108	2266	549	505	1054	591	556	1147
720705	LIANG	183	169	352	564	566	1130	301	272	573	321	277	598
720706	BULAGI	184	146	330	477	476	953	252	238	490	269	270	539
720707	BUKO	176	153	329	519	491	1010	284	283	567	278	283	561
720709	BULAGI SELATAN	207	175	382	570	553	1123	313	288	601	305	304	609
720711	TINANGKUNG SELATAN	167	163	330	517	418	935	256	252	508	245	228	473
720715	TOTIKUM SELATAN	171	161	332	461	437	898	262	255	517	263	256	519
720716	PELING TENGAH	212	192	404	602	573	1175	317	273	590	344	318	662
720717	BULAGI UTARA	190	166	356	527	503	1030	250	297	547	273	255	528
720718	BUKO SELATAN	141	139	280	469	480	949	240	250	490	264	230	494
720719	TINANGKUNG UTARA	188	166	354	567	481	1048	253	237	490	245	265	510

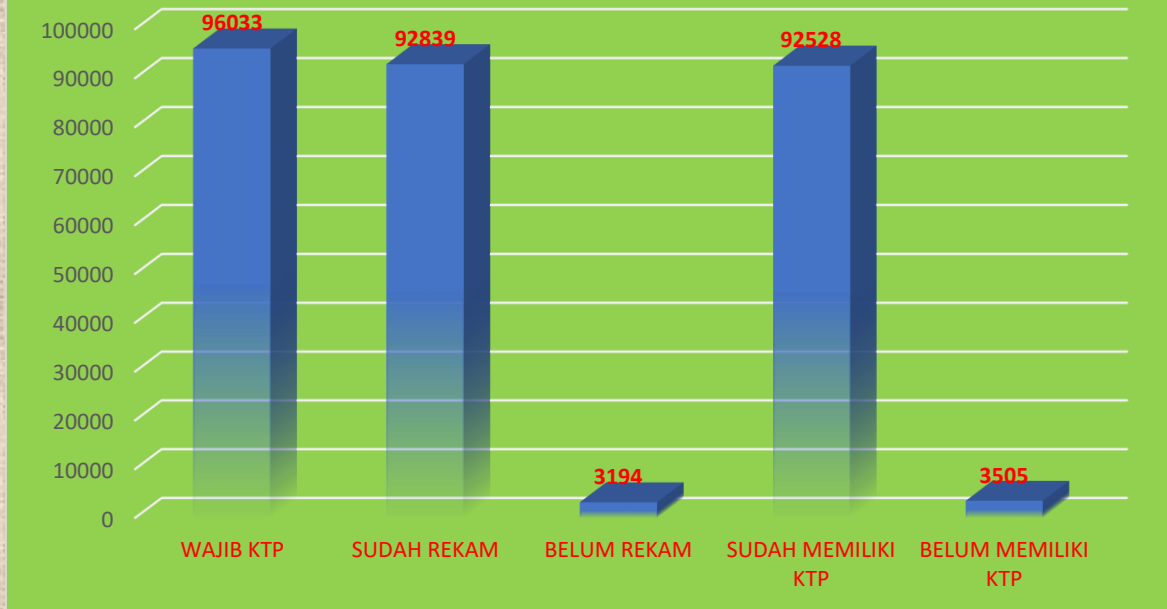
### DATA PENDUDUK WAJIB BELAJAR 13 TAHUN PADA SEMESTER 1 TAHUN 2025



**DATA PENDUDUK WAJIB KTP YANG REKAM/BELUM REKAM/ SUDAH MEMILIKI KTP/  
BELUM MEMILIKI KTP SEMESTER 1 TAHUN 2025**

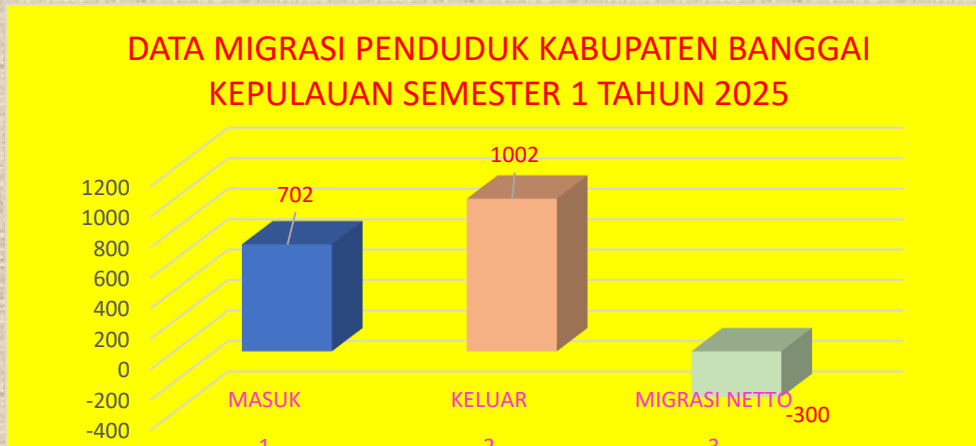
KODE	WILAYAH	WAJIB KTP	SUDAH REKAM	BELUM REKAM	SUDAH MEMILIKI KTP	BELUM MEMILIKI KTP
72.07	BANGGAI KEPULAUAN	96033	92839	3194	92528	3505
72.07.03	TOTIKUM	8717	8473	244	8430	287
72.07.04	TINANGKUNG	13479	12987	492	12960	519
72.07.05	LIANG	7663	7422	241	7400	263
72.07.06	BULAGI	7459	7218	241	7202	257
72.07.07	BUKO	8017	7763	254	7741	276
72.07.09	BULAGI SELATAN	7845	7587	258	7529	316
72.07.11	TINANGKUNG SELATAN	6333	6096	237	6092	241
72.07.15	TOTIKUM SELATAN	7056	6827	229	6788	268
72.07.16	PELING TENGAH	8008	7719	289	7698	310
72.07.17	BULAGI UTARA	7601	7355	246	7338	263
72.07.18	BUKO SELATAN	6963	6738	225	6713	250
72.07.19	TINANGKUNG UTARA	6892	6654	238	6637	255

## DATA KEPEMILIKAN KTP EL SEMESTER 1 TAHUN 2025



## DATA MIGRASI PENDUDUK KABUPATEN BANGGAI KEPULAUAN SEMESTER 1 TAHUN 2025

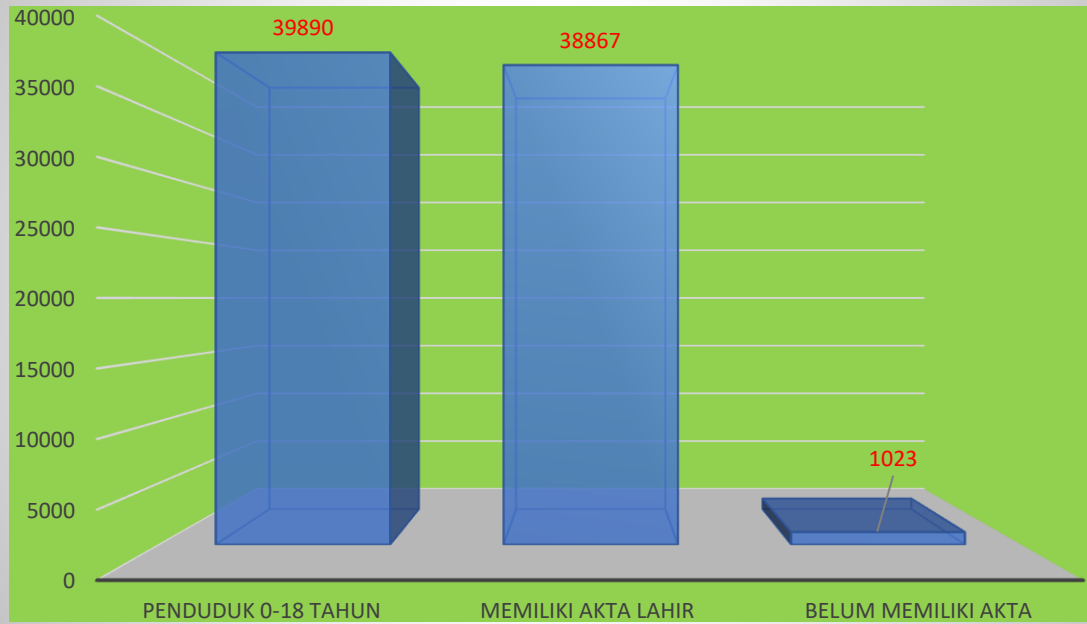
NO	JENIS MIGRASI	JUMLAH
1	MASUK	702
2	KELUAR	1002
3	MIGRASI NETTO	-300



**DATA KEPEMILIKAN AKTA LAHIR 0-18 TAHUN SEMESTER 1 TAHUN 2025**

KODE	WILAYAH	PENDUDUK 0-18 TAHUN		JUMLA H	MEMILIKI AKTA LAHIR		JUMLA H	BELUM MEMILIKI AKTA		JUMLA H
		LK	PR		LK	PR		LK	PR	
72.07	BANGGAI KEPULAUAN	20525	19365	39890	19993	18874	38867	532	491	1023
72.07.03	TOTIKUM	1635	1545	3180	1607	1507	3114	28	38	66
72.07.04	TINANGKUNG	3444	3195	6639	3272	3058	6330	172	137	309
72.07.05	LIANG	1680	1584	3264	1650	1560	3210	30	24	54
72.07.06	BULAGI	1442	1363	2805	1428	1347	2775	14	16	30
72.07.07	BUKO	1492	1445	2937	1439	1398	2837	53	47	100
72.07.09	BULAGI SELATAN	1693	1591	3284	1664	1561	3225	29	30	59
72.07.11	TINANGKUNG SELATAN	1448	1331	2779	1417	1312	2729	31	19	50
72.07.15	TOTIKUM SELATAN	1466	1374	2840	1427	1344	2771	39	30	69
72.07.16	PELING TENGAH	1796	1680	3476	1751	1632	3383	45	48	93
72.07.17	BULAGI UTARA	1519	1479	2998	1496	1457	2953	23	22	45
72.07.18	BUKO SELATAN	1331	1317	2648	1307	1288	2595	24	29	53
72.07.19	TINANGKUNG UTARA	1579	1461	3040	1535	1410	2945	44	51	95

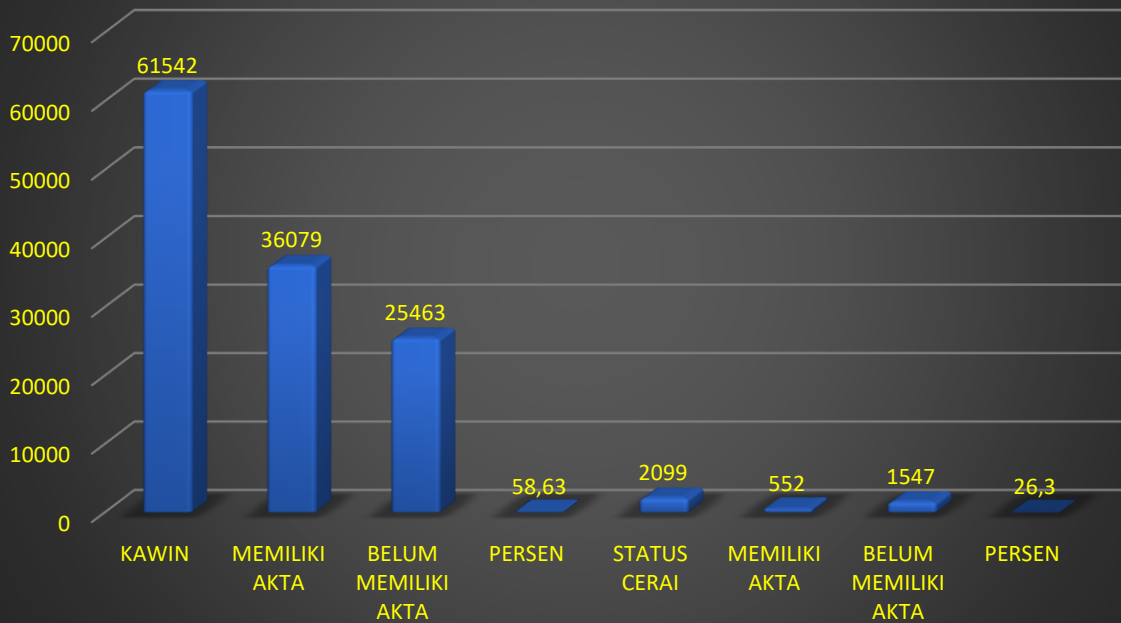
## DATA KEPEMILIKAN AKTA LAHIR UMUR 0-18 TAHUN



**DATA PENDUDUK BERDASARKAN DENGAN STATUS KAWIN DAN CERAI PADA SEMESTER 1 TAHUN 2025**

KODE	WILAYAH	KAWIN	MEMILIKI AKTA	BELUM MEMILIKI AKTA	PERSEN	STATUS CERAI	MEMILIKI AKTA	BELUM MEMILIKI AKTA	PERSEN
72.07	BANGGAI KEPULAUAN	61542	36079	25463	58,63	2099	552	1547	26,3
72.07.03	TOTIKUM	5533	3812	1721	68,9	204	78	126	38,24
72.07.04	TINANGKUNG	8828	6007	2821	68,04	339	152	187	44,84
72.07.05	LIANG	4941	3467	1474	70,17	116	33	83	28,45
72.07.06	BULAGI	4550	2717	1833	59,71	141	26	115	18,44
72.07.07	BUKO	5001	2690	2311	53,79	188	29	159	15,43
72.07.09	BULAGI SELATAN	5157	2353	2804	45,63	146	10	136	6,85
72.07.11	TINANGKUNG SELATAN	4269	2414	1855	56,55	128	29	99	22,66
72.07.15	TOTIKUM SELATAN	4600	1817	2783	39,5	145	32	113	22,07
72.07.16	PELING TENGAH	5195	3129	2066	60,23	189	56	133	29,63
72.07.17	BULAGI UTARA	4637	2528	2109	54,52	158	16	142	10,13
72.07.18	BUKO SELATAN	4288	2247	2041	52,4	176	24	152	13,64
72.07.19	TINANGKUNG UTARA	4543	2898	1645	63,79	169	67	102	39,64

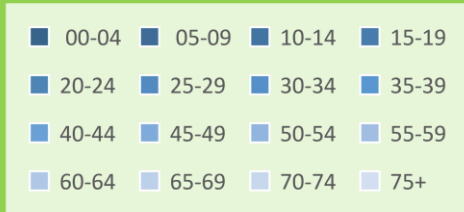
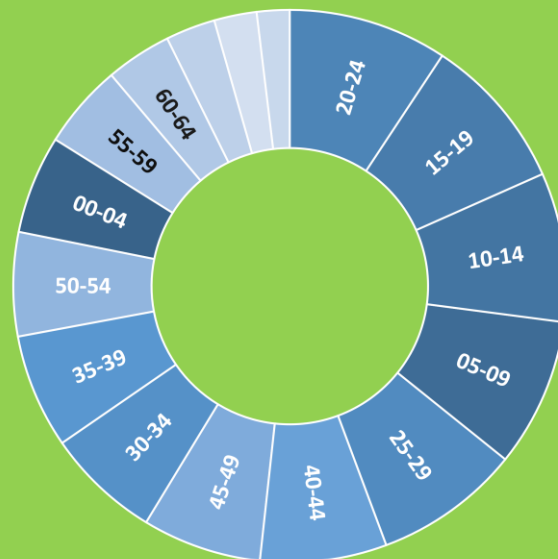
### DATA PENDUDUK BERDASARKAN DENGAN STATUS KAWIN DAN CERAI PADA SEMESTER 1 TAHUN 2025



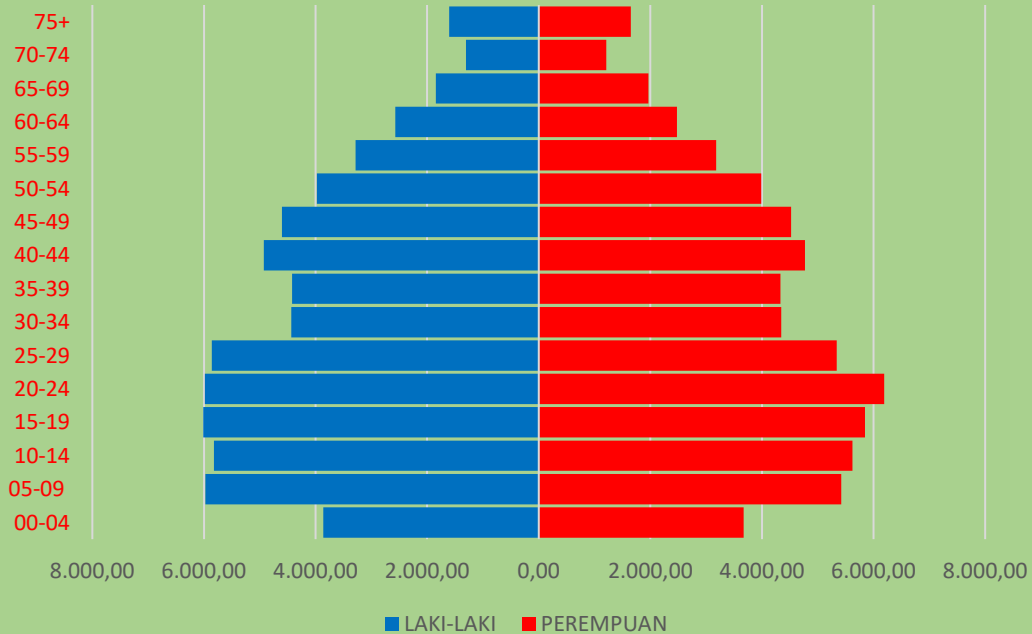
**DATA PENDUDUK BERDASARKAN  
KELOMPOK UMUR PADA SEMESTER 1  
TAHUN 2025**

NO	KELOMPOK UMUR	LK	PR	JUMLAH
1	00-04	3861	3671	7532
2	05-09	5975	5422	11397
3	10-14	5822	5620	11442
4	15-19	6014	5846	11860
5	20-24	5986	6188	12174
6	25-29	5858	5340	11198
7	30-34	4434	4346	8780
8	35-39	4422	4332	8754
9	40-44	4926	4772	9698
10	45-49	4600	4524	9124
11	50-54	3976	3985	7961
12	55-59	3283	3177	6460
13	60-64	2571	2478	5049
14	65-69	1843	1964	3807
15	70-74	1305	1212	2517
16	75+	1607	1649	3256

**DATA PENDUDUK BERDASARKAN KELOMPOK UMUR  
PADA SEMESTER 1 TAHUN 2025**



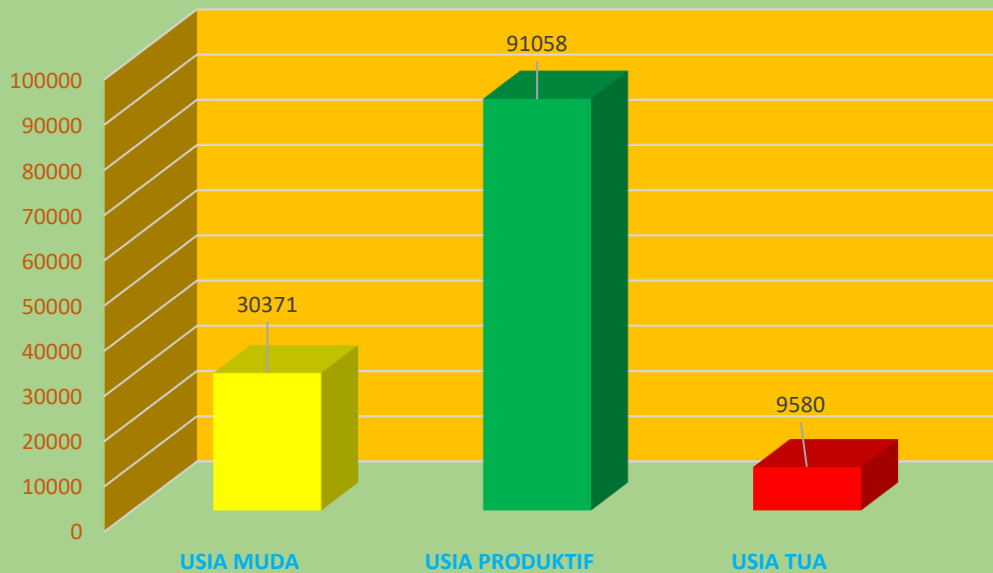
## PIRAMIDA PENDUDUK SEMESTER 1 TAHUN 2025



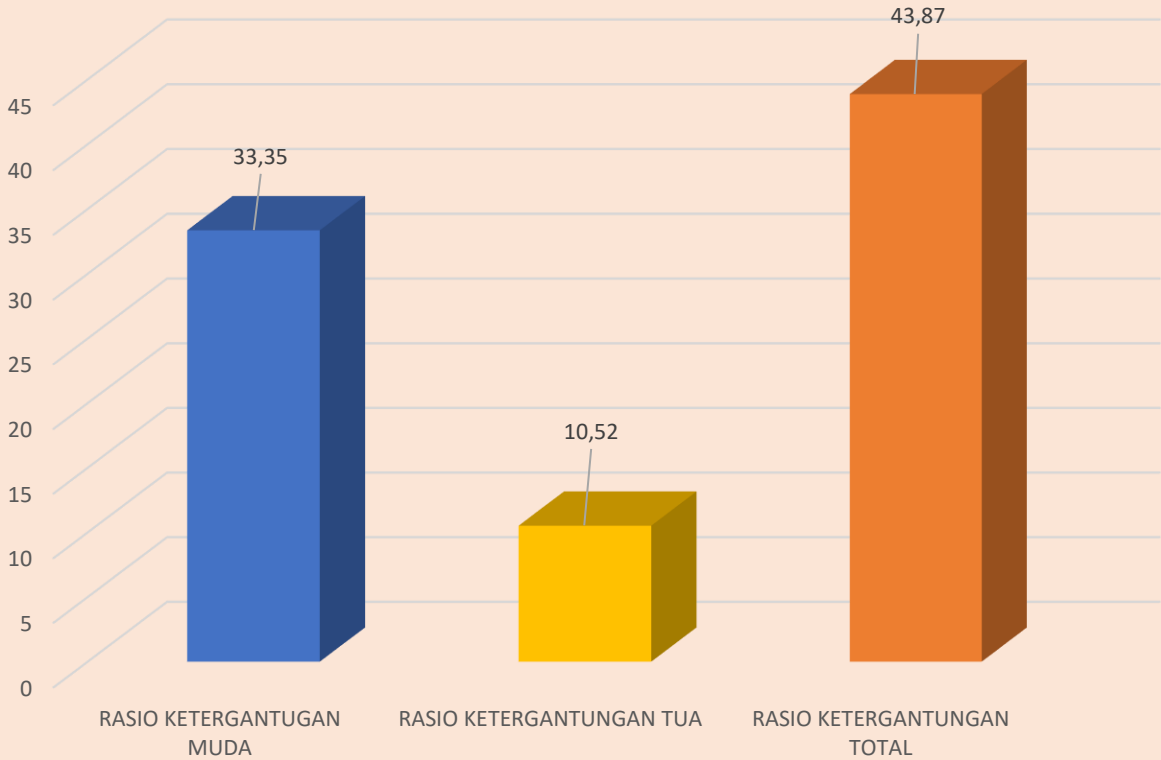
### RASIO KETERGANTUNGAN PADA SEMESTER 1 TAHUN 2025

KODE	WILAYAH	USIA MUDA	USIA PRODUKTIF	USIA TUA	RK MUDA	RK TUA	RK TOTAL
7207	BANGGAI KEPULAUAN	30371	91058	9580	33,35	10,52	43,87
720703	TOTIKUM	2424	8127	942	29,83	11,59	41,42
720704	TINANGKUNG	5130	13264	933	38,68	7,03	45,71
720705	LIANG	2475	7307	743	33,87	10,17	44,04
720706	BULAGI	2104	6908	884	30,46	12,8	43,25
720707	BUKO	2186	7459	939	29,31	12,59	41,9
720709	BULAGI SELATAN	2463	7473	796	32,96	10,65	43,61
720711	TINANGKUNG SELATAN	2140	6065	567	35,28	9,35	44,63
720715	TOTIKUM SELATAN	2143	6704	700	31,97	10,44	42,41
720716	PELING TENGAH	2637	7622	784	34,6	10,29	44,88
720717	BULAGI UTARA	2291	7143	798	32,07	11,17	43,25
720718	BUKO SELATAN	1995	6431	853	31,02	13,26	44,29
720719	TINANGKUNG UTARA	2383	6555	641	36,35	9,78	46,13

### DATA USIA MUDA, USIA PRODUKTIF DAN USIA TUA PADA SEMESTER 1 TAHUN 2025



# RASIO KETERGANTUNGAN



**RASIO ANAK DENGAN IBU PADA SEMESTER 1 TAHUN 2025**

KODE	WILAYAH	PEREMPUAN USIA 15-49TH	UMUR ANAK	CWR
72.07	BANGGAI KEPULAUAN	35348	7532	21,31
72.07.03	TOTIKUM	3084	607	19,68
72.07.04	TINANGKUNG	5510	1420	25,77
72.07.05	LIANG	2830	611	21,59
72.07.06	BULAGI	2592	493	19,02
72.07.07	BUKO	2827	470	16,63
72.07.09	BULAGI SELATAN	2877	569	19,78
72.07.11	TINANGKUNG SELATAN	2401	533	22,2
72.07.15	TOTIKUM SELATAN	2555	574	22,47
72.07.16	PELING TENGAH	2915	645	22,13
72.07.17	BULAGI UTARA	2724	537	19,71
72.07.18	BUKO SELATAN	2436	435	17,86
72.07.19	TINANGKUNG UTARA	2597	638	24,57

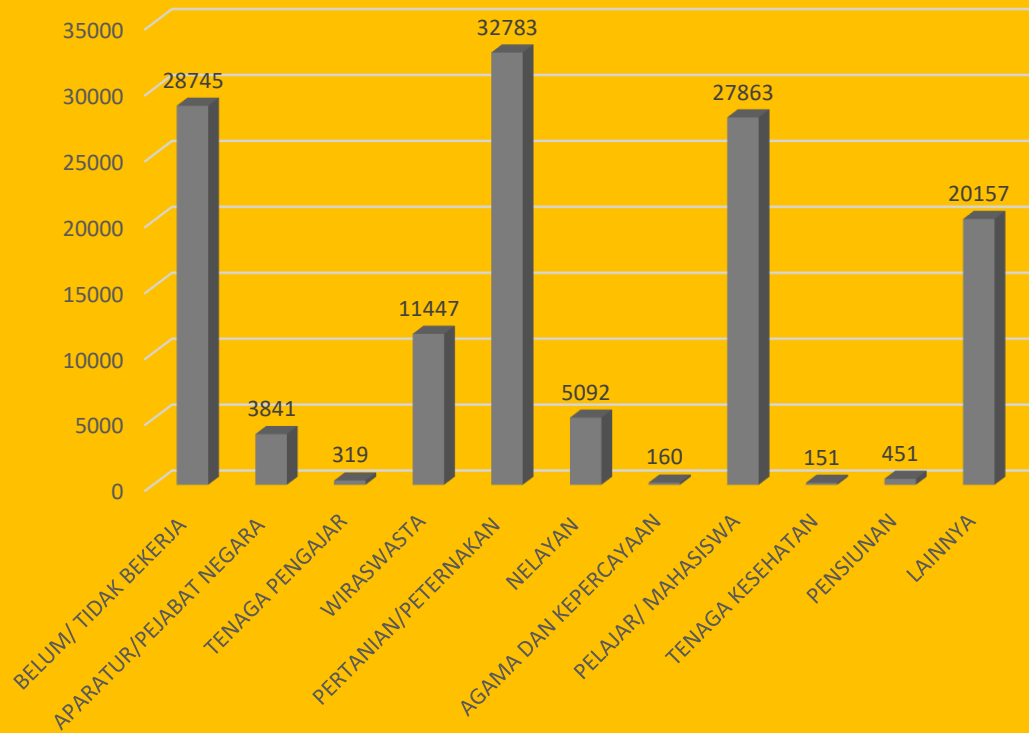
### RASIO IBU DAN ANAK PADA SEMESTER 1 TAHUN 2025



### DATA KELKOMPOK PEKERJAAN PADA SEMESTER 1 TAHUN 2025

KODE	WILAYAH	BELUM/ TIDAK BEKERJA	APARATUR /PEJABAT NEGARA	TENAGA PENGAJAR	WIRASWA STA	PERTANIA N/ PETERNAK AN	NELAYA N	AGAMA DAN KEPERC AYAAN	PELAJAR/ MAHASIS WA	TENAGA KESEHATA N	PENSIU NAN	LAINNY A
72.07	BANGGAI KEPULAUAN	28745	3841	319	11447	32783	5092	160	27863	151	451	20157
72.07.03	TOTIKUM	2547	350	38	1006	3182	153	7	2273	16	51	1870
72.07.04	TINANGKUNG	4650	1282	41	2474	2760	669	9	4176	40	113	3113
72.07.05	LIANG	2148	293	20	893	1943	1018	7	2381	4	41	1777
72.07.06	BULAGI	2022	306	40	880	3041	195	40	2107	8	58	1199
72.07.07	BUKO	2160	315	23	946	2965	312	16	2198	14	28	1607
72.07.09	BULAGI SELATAN	2261	188	17	546	3796	320	13	2222	5	16	1348
72.07.11	TINANGKUNG SELATAN	2017	155	22	694	2648	282	4	1808	10	17	1115
72.07.15	TOTIKUM SELATAN	2098	162	26	647	1877	896	7	2021	8	22	1783
72.07.16	PELING TENGAH	2420	255	19	903	2904	234	11	2510	12	43	1732
72.07.17	BULAGI UTARA	2170	152	19	877	3077	383	32	2258	12	28	1224
72.07.18	BUKO SELATAN	1993	172	28	831	2158	429	13	1911	11	19	1714
72.07.19	TINANGKUNG UTARA	2259	211	26	750	2432	201	1	1998	11	15	1675

DATA PENDUDUK BERDASARKAN KATEGORI PEKERJAAN PADA SEMESTER 1  
TAHUN 2025



**ATA RATA-RATA KAWIN PERTAMA PENDUDUK PADA SEMESTER 1 TAHUN 2025**

KODE	WILAYAH	RATA-RATA USIA KAWIN PERTAMA PEREMPUAN	RATA-RATA USIA KAWIN PERTAMA LAKI-LAKI
72.07	BANGGAI KEPULAUAN	26	28
72.07.03	TOTIKUM	26	29
72.07.04	TINANGKUNG	25	28
72.07.05	LIANG	26	29
72.07.06	BULAGI	27	29
72.07.07	BUKO	27	30
72.07.09	BULAGI SELATAN	25	28
72.07.11	TINANGKUNG SELATAN	25	28
72.07.15	TOTIKUM SELATAN	25	28
72.07.16	PELING TENGAH	26	28
72.07.17	BULAGI UTARA	27	29
72.07.18	BUKO SELATAN	27	29
72.07.19	TINANGKUNG UTARA	25	28