



DATA AGREGAT
KEPENDUDUKAN

SEMESTER 2
TAHUN 2025

KABUPATEN BANGGAI KEPULAUAN

DINAS KEPENDUDUKAN
DAN PENCATATAN SIPIL

KATA PENGANTAR

Berdasarkan pasal 58 ayat (4) Undang-Undang Nomor 24 Tahun 2013 Tentang Perubahan Atas Undang-Undang Nomor 23 Tahun 2006 Tentang Administrasi Kependudukan menyebutkan bahwa data kependudukan yang digunakan untuk semua keperluan adalah data kependudukan yang berasal dari kementerian yang bertanggung jawab dalam urusan pemerintahan dalam negeri, yaitu Kementerian Dalam Negeri. Data tersebut digunakan untuk keperluan pelayanan publik, perencanaan pembangunan, alokasi anggaran, pembangunan demokrasi dan penegakan hukum serta pencegahan kriminalitas.

Data agregat kependudukan yang dapat disajikan dan dimanfaatkan untuk kepentingan apapun dimaksud adalah data kependudukan yang sudah dikonsolidasikan dan dibersihkan oleh Direktorat Kependudukan dan Pencatatan Sipil Kementerian Dalam Negeri.

Data tersebut disajikan menurut Jenis Kelamin, Agama, Golongan Darah, Status Perkawinan, Tingkat Pendidikan, Jenis Pekerjaan, Struktur Umur, Wajib KTP-el, Kepala Keluarga, Wajib KIA. Direktorat Kependudukan dan Pencatatan Sipil Kementerian Dalam Negeri menyajikan data kependudukan nasional, provinsi dan kabupaten/kota per semester yaitu untuk semester 1 (satu) diterbitkan pada tanggal 30 Juni sedangkan semester 2 (dua) diterbitkan tanggal 31 Desember. Jumlah penduduk Kabupaten Banggai Kepulauan yang telah ditetapkan oleh Direktorat Kependudukan dan Pencatatan Sipil Kementerian Dalam Negeri adalah sebanyak 131.682 jiwa dengan rincian jumlah penduduk laki-laki sebanyak 66.810 jiwa dan jumlah penduduk perempuan sebanyak 64.872 jiwa, jumlah penduduk yang berstatus Kepala Keluarga sebanyak 44.294 jiwa dengan rincian 35.540 jiwa berjenis kelamin laki-laki dan 8.754 jiwa berjenis kelamin perempuan. Akhir kata, kami ucapkan terima kasih pada semua jajaran atau pihak yang telah

turut membantu tersusunnya buku Data Agregat Kependudukan Kabupaten Banggai Kepulauan Semester 2 (dua) Tahun 2024 untuk dijadikan bahan perumusan kebijakan. Semoga buku ini bermanfaat untuk semua pihak

Salakan, 22 April 2025

Kepala Dinas Kependudukan dan Pencatatan Sipil
Kabupaten Banggai Kepulauan



Harji A. Wase, S.Pd, M.Si
Pembina Utama Muda
NIP.197209141994081001

DAFTAR ISI

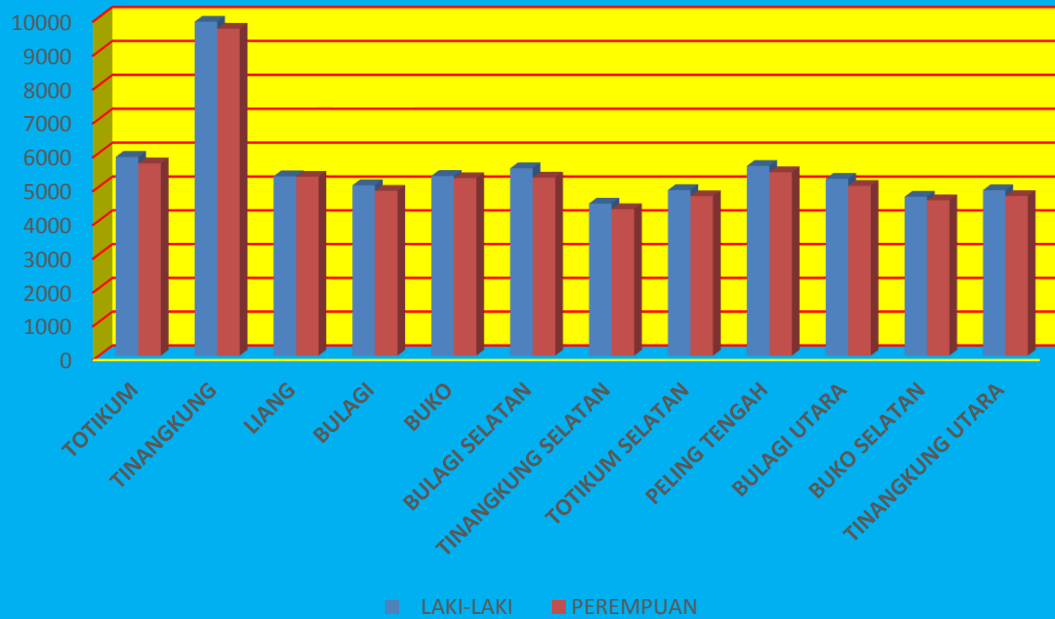
KATA PENGANTAR	i
DAFTAR ISI	ii
MENURUT JENIS KELAMIN	1
MENURUT KEPALA KELUARGA.....	4
MENURUT AGAMA.....	5
MENURUT KELOMPOK UMUR	9
PIRAMIDA PENDUDUK.....	10
MENURUT LAJU PERTUMBUHAN.....	11
MENURUT STATUS KEPALA KELUARGA BERDASARKAN STATUS PERKAWINAN.....	13
PROPORSI PENDUDUK BERDASARKAN STATUS PERKAWINAN.....	15
MENURUT PROSENTASE ANGKATAN KERJA	17

PROPORSI USIA PRODUKTIF.....	19
RASIO KETERGANTUNGAN	21
PROPORSI PENDUDUK BERDASARKAN USIA SEKOLAH.....	19
PROPORSI PENDUDUK USIA 17 TAHUN YANG TELAH MELAKUKAN PEREKAMAN	25
MENURUT RASIO IBU DAN ANAK.....	27
MENURUT AKTA LAHIR.....	29
a. UMUR 0 – 18	29
b. UMUR 0 – 4	31
c. SEMUA UMUR	33
GAMBARAN DISABILITAS	35
CAKUPAN KEPEMILIKAN KIA.....	37
PROPORSI PENDUDUK MENURUT JENIS PEKERJAAN.....	39

**PROPORSI PENDUDUK BERDASARKAN JENIS KELAMIN PADA SEMESTER 2
TAHUN 2025**

KODE	WILAYAH	JENIS KELAMIN		
		LAKI-LAKI	PEREMPUAN	JUMLAH
72.07.03	TOTIKUM	5881	5689	11570
72.07.04	TINANGKUNG	9868	9661	19529
72.07.05	LIANG	5307	5295	10602
72.07.06	BULAGI	5043	4878	9921
72.07.07	BUKO	5317	5252	10569
72.07.09	BULAGI SELATAN	5544	5269	10813
72.07.11	TINANGKUNG SELATAN	4500	4334	8834
72.07.15	TOTIKUM SELATAN	4901	4720	9621
72.07.16	PELING TENGAH	5614	5428	11042
72.07.17	BULAGI UTARA	5235	5025	10260
72.07.18	BUKO SELATAN	4703	4598	9301
72.07.19	TINANGKUNG UTARA	4897	4723	9620
72.07	BANGGAI KEPULAUAN	66810	64872	131682

GRAFIK : PROPORSI PENDUDUK BERSARKAN JENIS KELAMIN PADA SEMESTER 2 TAHUN 2025



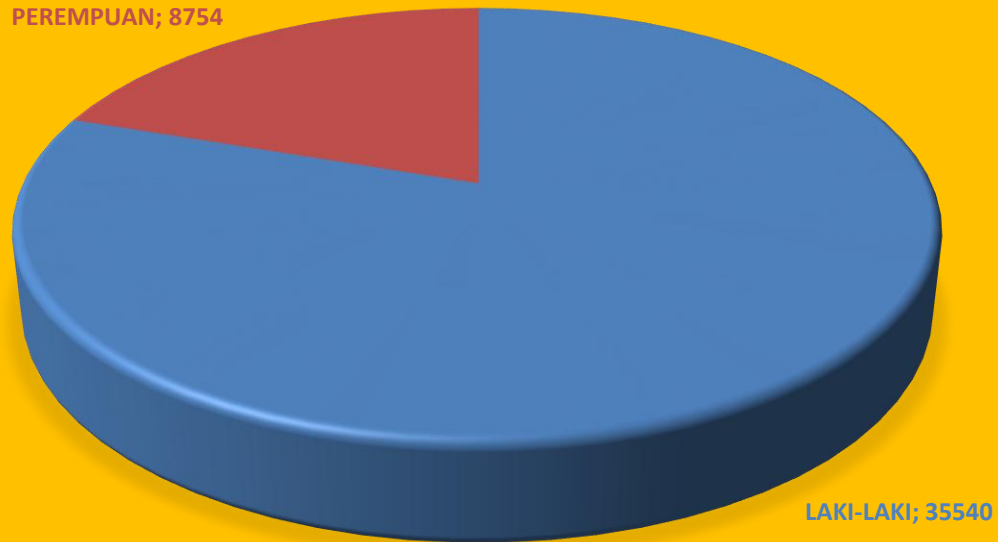
RASIO JENIS KELAMIN PADA SEMESTER 2 TAHUN 2025

KODE	WILAYAH	JENIS KELAMIN			RASIO JENIS KELAMIN
		LK	PR	JML	
72.07	BANGGAI KEPULAUAN	66810	64872	131682	102,99
72.07.03	TOTIKUM	5881	5689	11570	103,37
72.07.04	TINANGKUNG	9868	9661	19529	102,14
72.07.05	LIANG	5307	5295	10602	100,23
72.07.06	BULAGI	5043	4878	9921	103,38
72.07.07	BUKO	5317	5252	10569	101,24
72.07.09	BULAGI SELATAN	5544	5269	10813	105,22
72.07.11	TINANGKUNG SELATAN	4500	4334	8834	103,83
72.07.15	TOTIKUM SELATAN	4901	4720	9621	103,83
72.07.16	PELING TENGAH	5614	5428	11042	103,43
72.07.17	BULAGI UTARA	5235	5025	10260	104,18
72.07.18	BUKO SELATAN	4703	4598	9301	102,28
72.07.19	TINANGKUNG UTARA	4897	4723	9620	103,68

**KOMPOSISI KEPALA KELUARGA BERDASARKAN JENIS KELAMIN KAB.
BANGGAI KEPULAUAN SEMESTER 2 TAHUN 2025**

KODE	WILAYAH	JENIS KELAMIN		JUMLAH
		LAKI-LAKI	PEREMPUAN	
72.07	BANGGAI KEPULAUAN	35540	8754	44294
72.07.03	TOTIKUM	3158	735	3893
72.07.04	TINANGKUNG	5062	1238	6300
72.07.05	LIANG	2799	733	3532
72.07.06	BULAGI	2777	787	3564
72.07.07	BUKO	2926	783	3709
72.07.09	BULAGI SELATAN	3007	666	3673
72.07.11	TINANGKUNG SELATAN	2393	522	2915
72.07.15	TOTIKUM SELATAN	2557	654	3211
72.07.16	PELING TENGAH	2927	710	3637
72.07.17	BULAGI UTARA	2808	706	3514
72.07.18	BUKO SELATAN	2564	633	3197
72.07.19	TINANGKUNG UTARA	2562	587	3149

KEPEMILIKAN KARTU KELUARGA BERDASARKAN JENIS KELAMIN PADA SEMESTER 2 TAHUN 2025

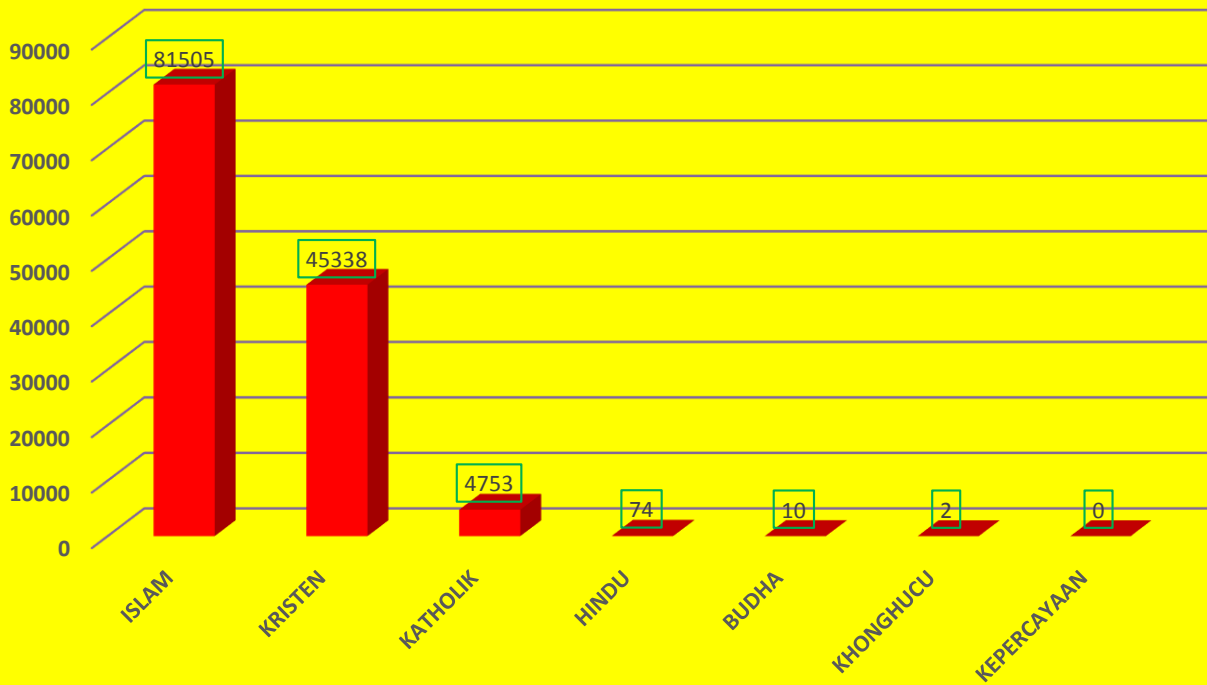


PROPORSI PENDUDUK BERDASARKAN AGAMA PERKECAMATAN PADA SEMESTER 2 TAHUN 2025

KODE	WILAYAH	ISLAM	KRISTEN	KATHOLIK	HINDU	BUDHA	KHONGHUCU	KEPERCAYAAN
7207	BANGGAI KEPULAUAN	81505	45338	4753	74	10	2	0
720703	TOTIKUM	9416	1499	655	0	0	0	0
720704	TINANGKUNG	16351	2809	303	56	10	0	0
720705	LIANG	7940	2356	302	4	0	0	0
720706	BULAGI	3686	6142	93	0	0	0	0
720707	BUKO	3100	7275	186	6	0	2	0
720709	BULAGI SELATAN	1731	8777	305	0	0	0	0
720711	TINANGKUNG SELATAN	7240	1075	519	0	0	0	0
720715	TOTIKUM SELATAN	7151	750	1720	0	0	0	0
720716	PELING TENGAH	8053	2968	21	0	0	0	0
720717	BULAGI UTARA	2992	7194	66	8	0	0	0
720718	BUKO SELATAN	5541	3657	103	0	0	0	0
720719	TINANGKUNG UTARA	8304	836	480	0	0	0	0

Sumber : DKB Semester 2 tahun 2025

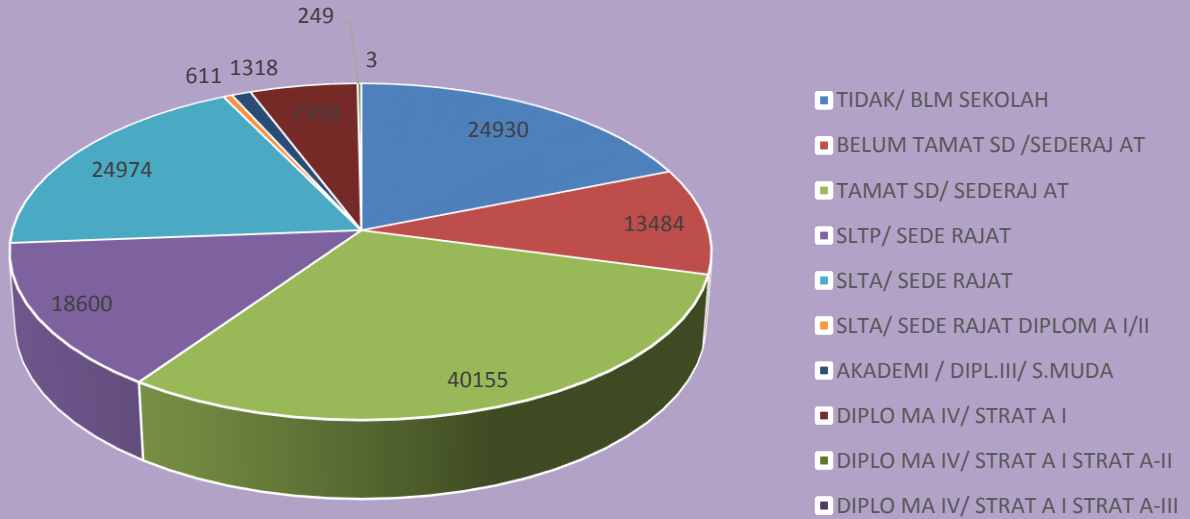
GRAFIK : KOMPOSISI PENDUDUK BERDASARKAN AGAMA YANG DI ANUT PADA SEMESTER 2 TAHUN 2025



PROPORSI PENDUDUK BERDASARKAN TINGKAT PENDIDIKAN PADA SEMESTER 2 TAHUN 2025

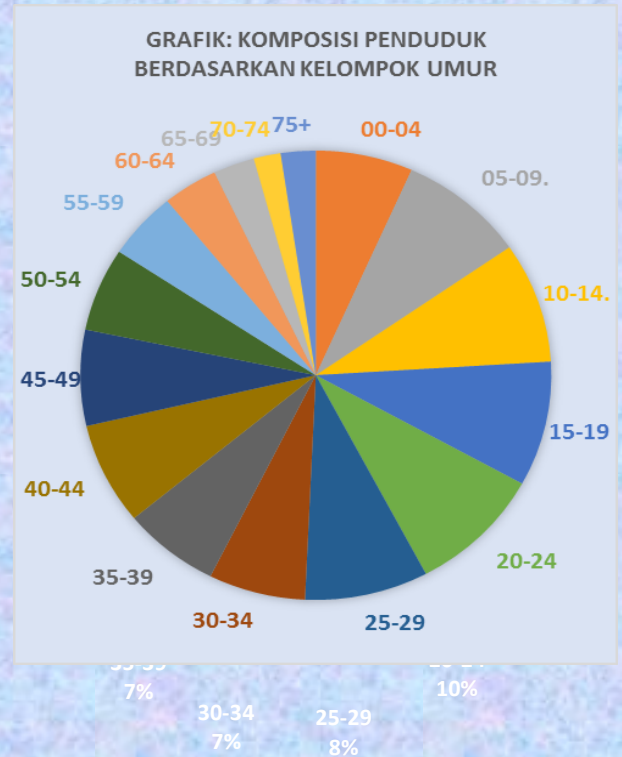
KODE	WILAYAH	TIDAK/ BLM SEKOLAH	BELUM TAMAT SD /SEDERAJ AT	TAMAT SD/ SEDERAJ AT	SLTP/ SEDE RAJAT	SLTA/ SEDE RAJAT	DIPLOM A I/II	AKADEMI / DIPL.III/ S.MUDA	DIPLO MA IV/ STRAT A I	STRAT A-II	STRAT A-III
7207	BANGGAI KEPULAUAN	24930	13484	40155	18600	24974	611	1318	7358	249	3
720703	TOTIKUM	2024	1085	3555	1887	2167	72	106	654	20	0
720704	TINANGKUNG	4015	2035	4662	2547	3979	103	298	1762	127	1
720705	LIANG	1733	1130	3160	1693	2126	55	116	581	8	0
720706	BULAGI	1615	937	2753	1571	2274	52	90	614	15	0
720707	BUKO	1888	1110	3337	1380	2149	45	85	565	9	1
720709	BULAGI SELATAN	2842	1151	3620	1174	1531	20	78	393	4	0
720711	TINANGKUNG SELATAN	1707	913	2951	1213	1506	32	96	403	13	0
720716	PELING TENGAH	1809	990	3584	1228	1497	51	63	393	6	0
720717	BULAGI UTARA	1959	1184	3240	1676	2208	49	106	601	19	0
720718	BUKO SELATAN	1672	1060	3220	1578	2160	27	76	458	9	0
720719	TINANGKUNG UTARA	1772	931	3083	1315	1653	39	87	410	11	0

GRAFIK : TINGKAT PENDIDIKAN PADA SEMESTER 2 TAHUN 2025

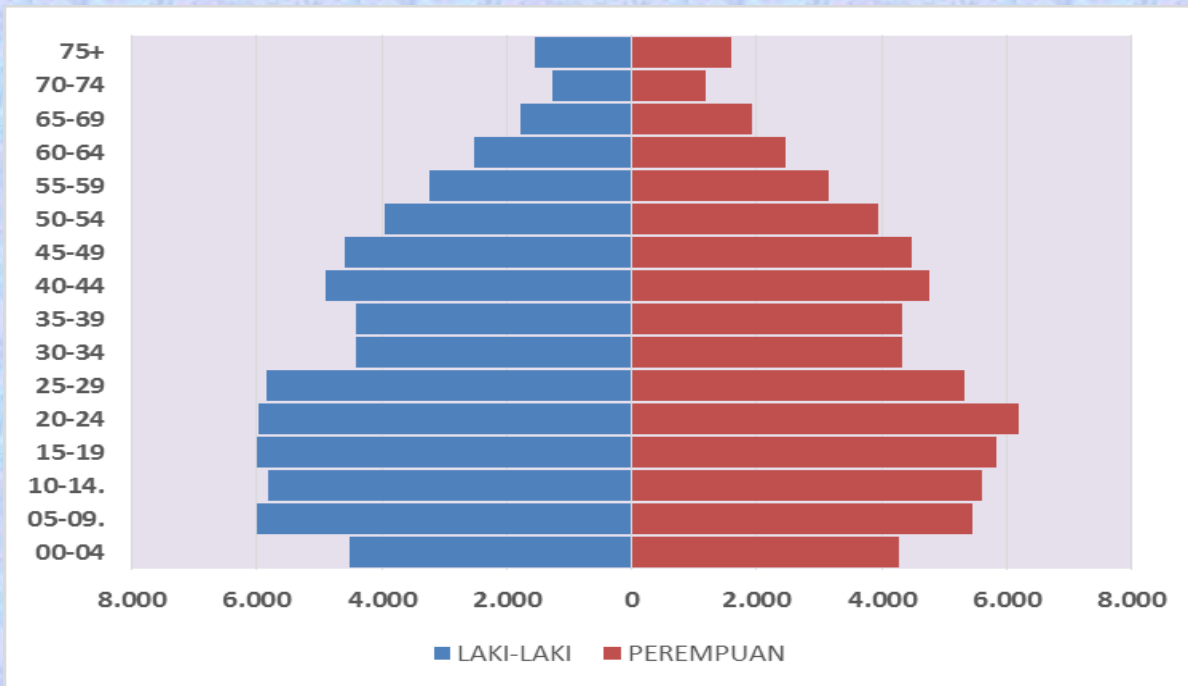


KOMPOSISI PENDUDUK BERDASARKAN KELOMPOK UMUR

NO	KELOMPOK UMUR	LAKI-LAKI	PEREMPUAN	TOTAL
1	00-04	4513	4274	8787
2	05-09.	5989	5446	11435
3	10-14.	5826	5601	11427
4	15-19	5988	5838	11826
5	20-24	5985	6188	12173
6	25-29	5838	5325	11163
7	30-34	4423	4337	8760
8	35-39	4423	4321	8744
9	40-44	4902	4766	9668
10	45-49	4584	4494	9078
11	50-54	3953	3954	7907
12	55-59	3249	3155	6404
13	60-64	2534	2453	4987
14	65-69	1792	1932	3724
15	70-74	1266	1185	2451
16	75+	1545	1603	3148



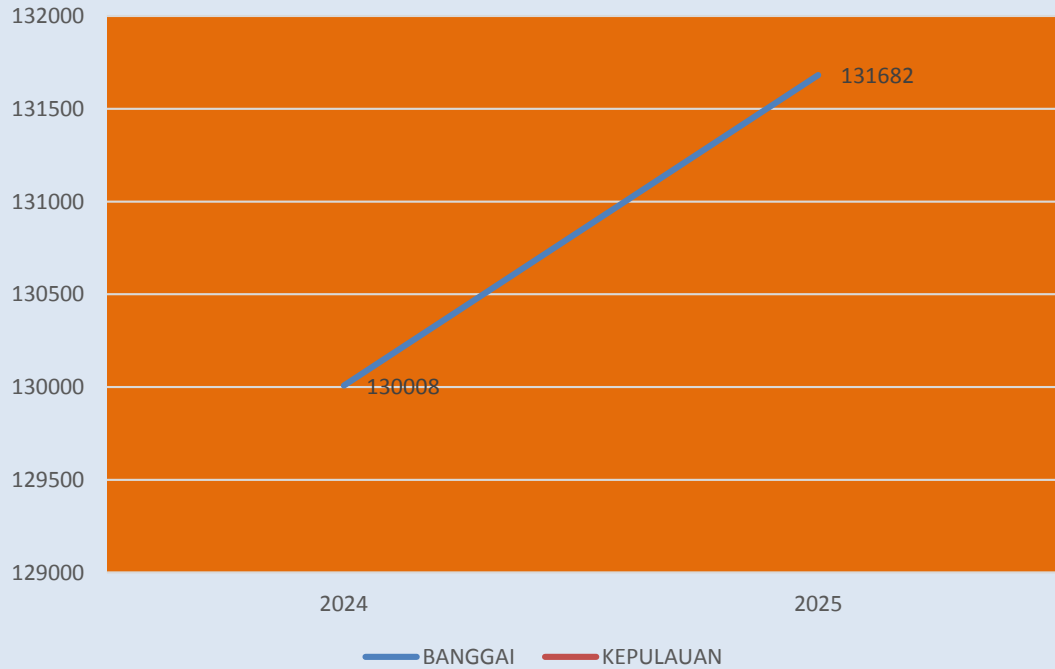
PIRAMIDA PENDUDUK KABUPATEN BANGGAI KEPULAUAN PADA SEMESTER 2 TAHUN 2025



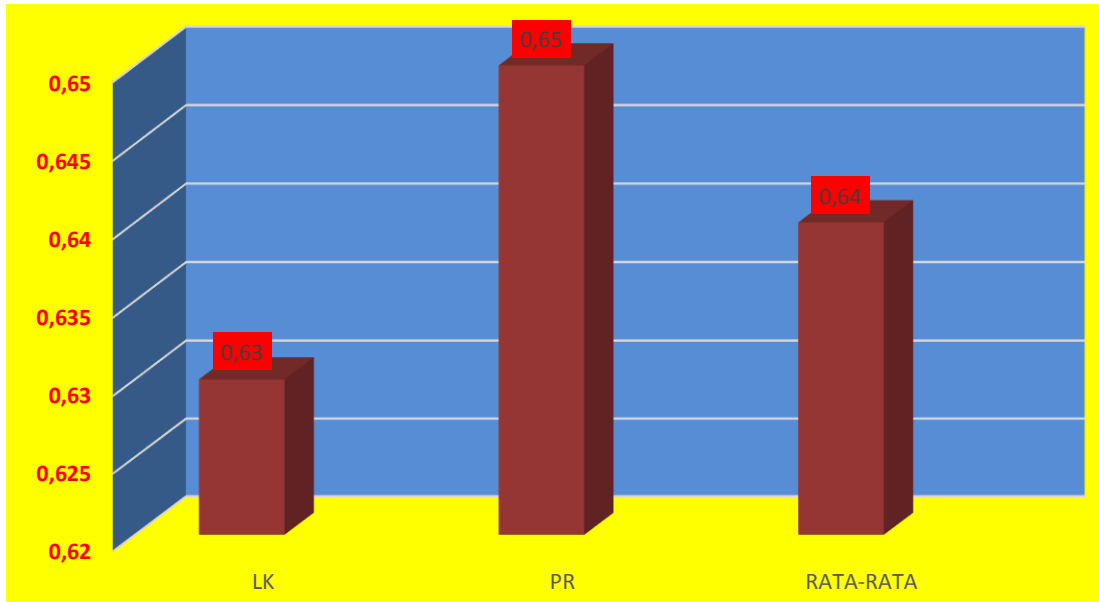
LAJU PERTUMBUHAN PENDUDUK PADA SEMESTER 2 TAHUN 2025

KODE	WILAYAH	JUMLAH PENDUDUK SEMESTER 2 2024			JUMLAH PENDUDUK SEMESTER 2 2025			LAJU PERTUMBUHAN PENDUDUK SEMESTER 2 2025		
		LK	PR	JUMLAH	LK	PR	JUMLAH	LK	PR	JUMLAH
72.07	BANGGAI KEPULAUAN	65973	64035	130008	66810	64872	131682	0,63	0,65	0,64
72.07.03	TOTIKUM	5838	5619	11457	5881	5689	11570	0,37	0,62	0,49
72.07.04	TINANGKUNG	9566	9358	18924	9868	9661	19529	1,55	1,59	1,57
72.07.05	LIANG	5234	5215	10449	5307	5295	10602	0,69	0,76	0,73
72.07.06	BULAGI	5031	4831	9862	5043	4878	9921	0,12	0,48	0,3
72.07.07	BUKO	5299	5234	10533	5317	5252	10569	0,17	0,17	0,17
72.07.09	BULAGI SELATAN	5477	5187	10664	5544	5269	10813	0,61	0,78	0,69
72.07.11	TINANGKUNG SELATAN	4411	4256	8667	4500	4334	8834	1	0,91	0,95
72.07.15	TOTIKUM SELATAN	4838	4683	9521	4901	4720	9621	0,65	0,39	0,52
72.07.16	PELING TENGAH	5591	5437	11028	5614	5428	11042	0,21	-0,08	0,06
72.07.17	BULAGI UTARA	5199	5010	10209	5235	5025	10260	0,35	0,15	0,25
72.07.18	BUKO SELATAN	4669	4561	9230	4703	4598	9301	0,36	0,4	0,38
72.07.19	TINANGKUNG UTARA	4820	4644	9464	4897	4723	9620	0,79	0,84	0,82

PERTUMBUHAN PENDUDUK TAHUN 2025



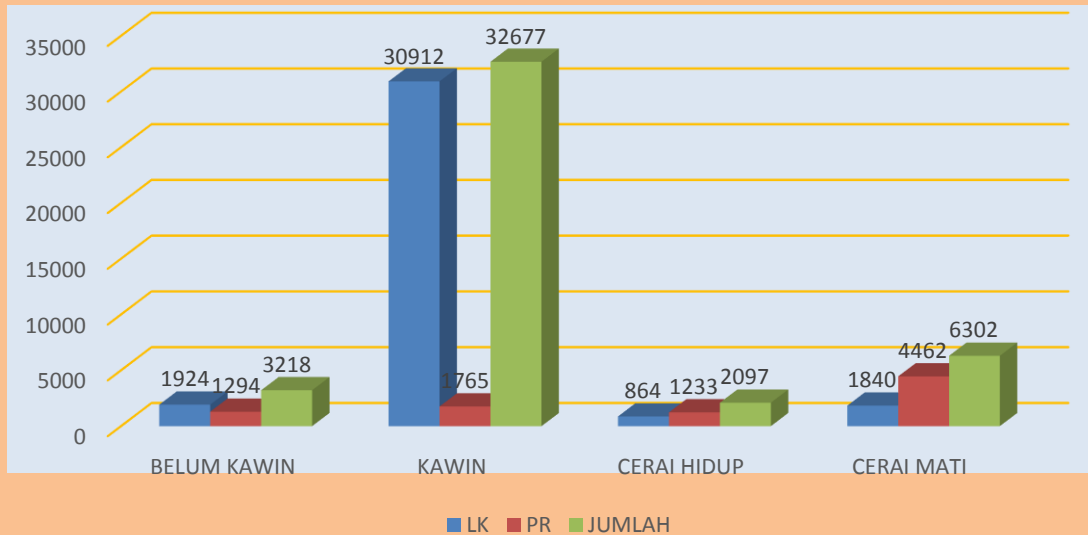
LAJU PERTUMBUHAN PENDUDUK TAHUN 2025



STATUS PERKAWINAN KEPALA KELUARGA SEMESTER 2 TAHUN 2025

NO	STATUS KEPALA KELUARGA	STATUS PERKAWINAN KEPALA KELUARGA		
		LAKI-LAKI	PEREMPUAN	JUMLAH
1	BELUM KAWIN	1817	1100	2917
2	KAWIN	30667	1807	32474
3	CERAI HIDUP	802	1184	1986
4	CERAI MATI	1725	4259	6302
				3218
				32677
		864	1233	2097
		1840	4462	6302

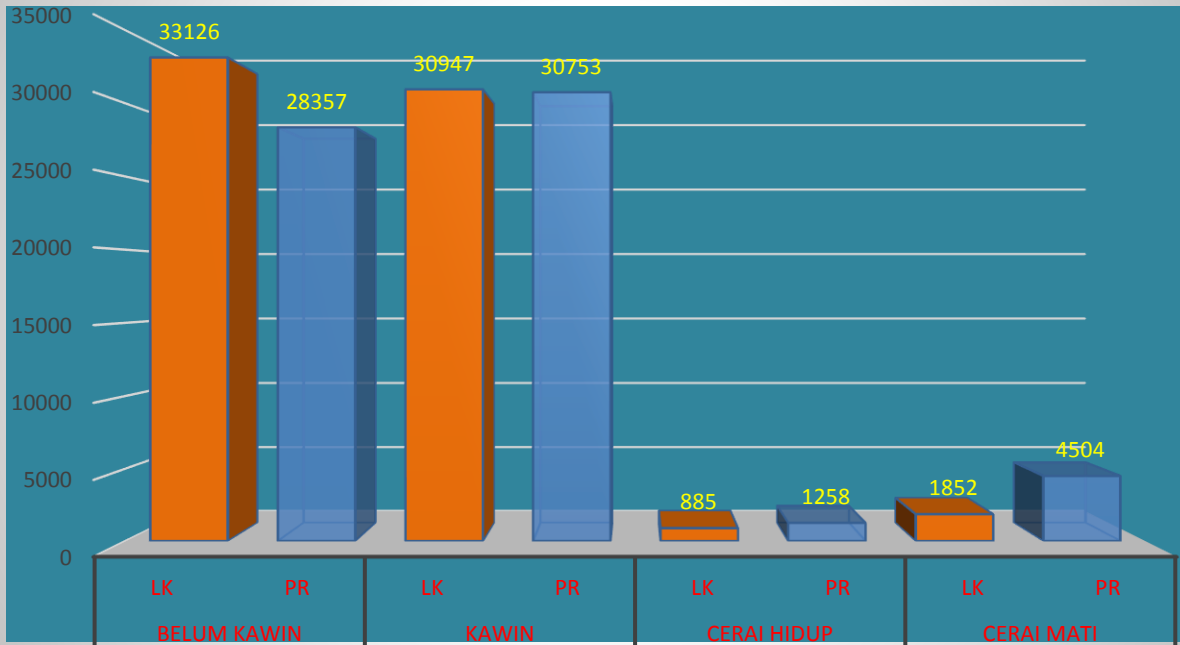
GRAFIK; STATUS PERKAWINAN KEPALA KELUARGA PADA SEMESTER 2 TAHUN 2025



PROPORSI PENDUDUK BERDASARKAN STATUS PERKAWINAN PADA SEMESTER 2 TAHUN 2025

KODE	WILAYAH	BELUM KAWIN			KAWIN			CERAI HIDUP			CERAI MATI		
		LK	PR	JLH	LK	PR	JLH	LK	PR	JLH	LK	PR	JLH
72.07	BANGGAI KEPULAUAN	33126	28357	61483	30947	30753	61700	885	1258	2143	1852	4504	6356
72.07.03	TOTIKUM	2842	2383	5225	2794	2769	5563	83	116	199	162	421	583
72.07.04	TINANGKUNG	5066	4430	9496	4463	4444	8907	132	227	359	207	560	767
72.07.05	LIANG	2644	2310	4954	2476	2497	4973	48	76	124	139	412	551
72.07.06	BULAGI	2514	2162	4676	2276	2238	4514	55	92	147	198	386	584
72.07.07	BUKO	2549	2258	4807	2498	2484	4982	88	108	196	182	402	584
72.07.09	BULAGI SELATAN	2701	2289	4990	2600	2564	5164	67	79	146	176	337	513
72.07.11	TINANGKUNG SELATAN	2194	1849	4043	2145	2150	4295	66	73	139	95	262	357
72.07.15	TOTIKUM SELATAN	2438	1986	4424	2309	2302	4611	52	88	140	102	344	446
72.07.16	PELING TENGAH	2815	2364	5179	2586	2570	5156	82	114	196	131	380	511
72.07.17	BULAGI UTARA	2652	2295	4947	2325	2302	4627	70	88	158	188	340	528
72.07.18	BUKO SELATAN	2305	2027	4332	2162	2148	4310	72	103	175	164	320	484
72.07.19	TINANGKUNG UTARA	2406	2004	4410	2313	2285	4598	70	94	164	108	340	448

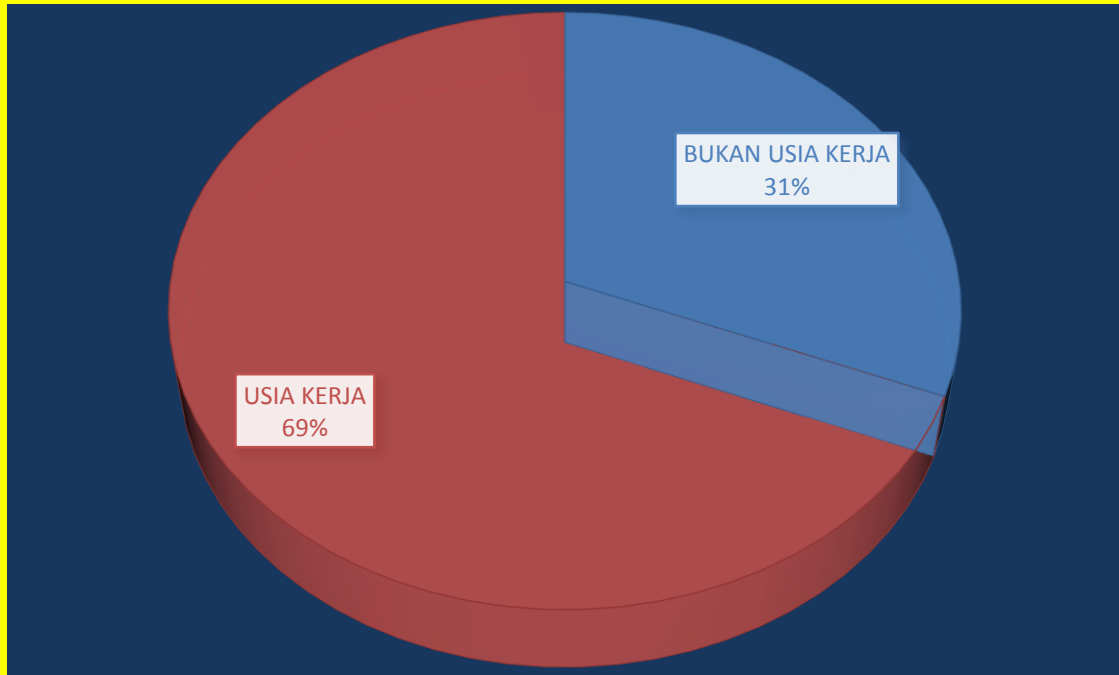
PROPORSI PENDUDUK BERDASARKAN STATUS PERKAWINAN TAHUN 2025



PROSENTASE ANGKATAN KERJA PADA SEMESTER 2 TAHUN 2025

KODE	WILAYAH	USIA KERJA	JUMLAH PENDUDUK	PROSENTASE
72.07	BANGGAI KEPULAUAN	90710	131.682	68,89%
72.07.03	TOTIKUM	8117	11570	70,16%
72.07.04	TINANGKUNG	13288	19529	68,04%
72.07.05	LIANG	7297	10602	68,83%
72.07.06	BULAGI	6855	9921	69,10%
72.07.07	BUKO	7392	10569	69,94%
72.07.09	BULAGI SELATAN	7440	10813	68,81%
72.07.11	TINANGKUNG SELATAN	6048	8834	68,46%
72.07.15	TOTIKUM SELATAN	6680	9621	69,43%
72.07.16	PELING TENGAH	7544	11042	68,32%
72.07.17	BULAGI UTARA	7098	10260	69,18%
72.07.18	BUKO SELATAN	6407	9301	68,89%
72.07.19	TINANGKUNG UTARA	6544	9620	68,02%

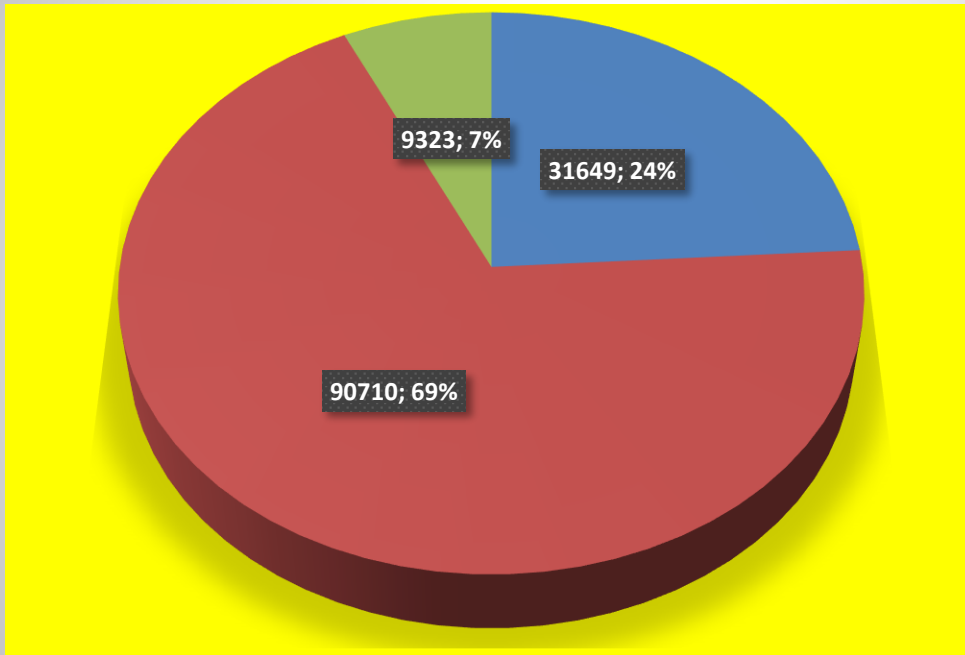
PROSENTASE PENDUDUK BERDASARKAN USIA KERJA TAHUN 2025



**PROPORSI USIA PRODUKTIF DAN NON PRODUKTIF PADA SEMESTER 2 TAHUN
2025**

KODE	WILAYAH	USIA MUDA (0-14 TAHUN)	USIA PRODUKTIF (15-64 Tahun)	USIA TUA (65≥ TAHUN)
7207	BANGGAI KEPULAUAN	31649	90710	9323
720703	TOTIKUM	2540	8117	913
720704	TINANGKUNG	5329	13288	912
720705	LIANG	2576	7297	729
720706	BULAGI	2199	6855	867
720707	BUKO	2261	7392	916
720709	BULAGI SELATAN	2603	7440	770
720711	TINANGKUNG SELATAN	2230	6048	556
720715	TOTIKUM SELATAN	2259	6680	682
720716	PELING TENGAH	2740	7544	758
720717	BULAGI UTARA	2408	7098	754
720718	BUKO SELATAN	2055	6407	839
720719	TINANGKUNG UTARA	2449	6544	627

PROPORSI USIA PRODUKTIF DAN NON PRODUKTIF PADA TAHUN 2025

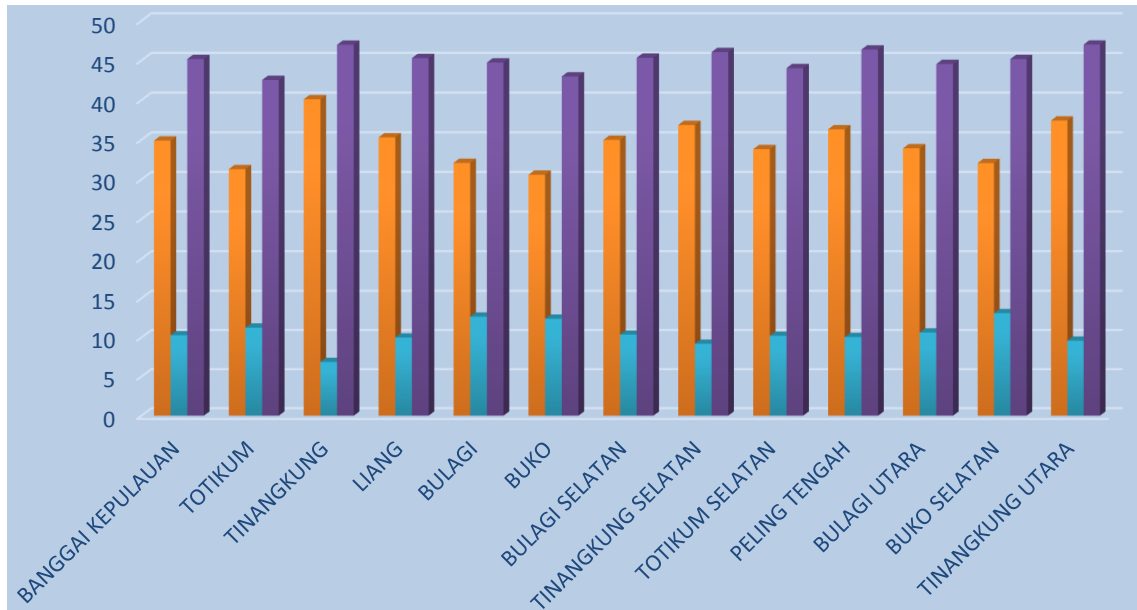


- USIA_MUDA
- USIA_PRODUKTIF
- USIA_TUA

RASIO KETERGANTUNGAN PADA SEMESTER 2 TAHUN 2025

KODE	WILAYAH	USIA MUDA	USIA PRODUKTIF	USIA TUA	RASIO KETERGANTUNGAN MUDA	RASIO KETERGANTUNGAN TUA	RASIO KETERGANTUNGAN TOTAL
7207	BANGGAI KEPULAUAN	31649	90710	9323	34,89	10,28	45,17
720703	TOTIKUM	2540	8117	913	31,29	11,25	42,54
720704	TINANGKUNG	5329	13288	912	40,1	6,86	46,97
720705	LIANG	2576	7297	729	35,3	9,99	45,29
720706	BULAGI	2199	6855	867	32,08	12,65	44,73
720707	BUKO	2261	7392	916	30,59	12,39	42,98
720709	BULAGI SELATAN	2603	7440	770	34,99	10,35	45,34
720711	TINANGKUNG SELATAN	2230	6048	556	36,87	9,19	46,06
720715	TOTIKUM SELATAN	2259	6680	682	33,82	10,21	44,03
720716	PELING TENGAH	2740	7544	758	36,32	10,05	46,37
720717	BULAGI UTARA	2408	7098	754	33,93	10,62	44,55
720718	BUKO SELATAN	2055	6407	839	32,07	13,1	45,17
720719	TINANGKUNG UTARA	2449	6544	627	37,42	9,58	47

RASIO KETERGANTUNGAN TAHUN 2025

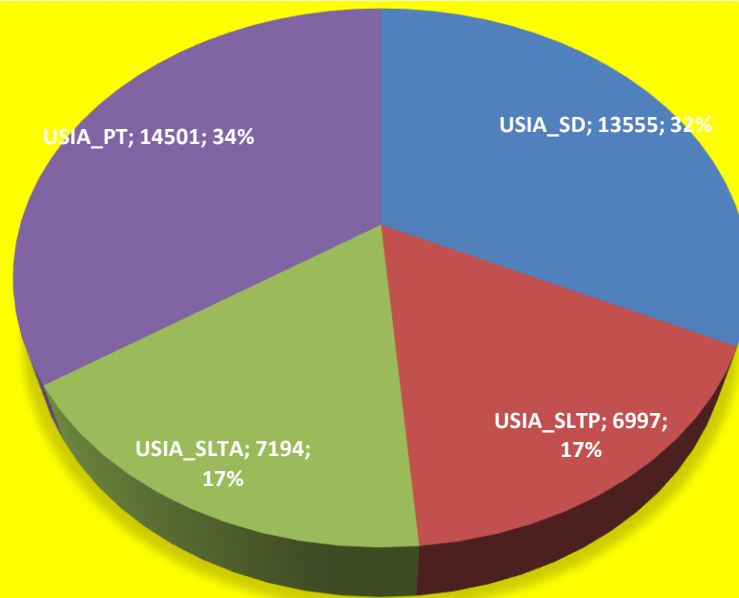


■ RASIO KETERGANTUNGAN MUDA ■ RASIO KETERGANTUNGAN TUA ■ RASIO KETERGANTUNGAN TOTAL

**PROPORSI PENDUDUK BERDASARKAN USIA SEKOLAH PADA SEMESTER 2
TAHUN 2025**

KODE	WILAYAH	USIA SD	USIA SLTP	USIA SLTA	USIA PT
7207	BANGGAI KEPULAUAN	13555	6997	7194	14501
720703	TOTIKUM	1061	576	568	1388
720704	TINANGKUNG	2252	1057	1147	2115
720705	LIANG	1137	574	604	1119
720706	BULAGI	951	489	535	1081
720707	BUKO	1010	564	560	1104
720709	BULAGI SELATAN	1119	600	607	1199
720711	TINANGKUNG SELATAN	938	507	469	982
720715	TOTIKUM SELATAN	897	515	522	1118
720716	PELING TENGAH	1172	587	655	1203
720717	BULAGI UTARA	1032	551	526	1190
720718	BUKO SELATAN	942	486	490	987
720719	TINANGKUNG UTARA	1044	491	511	1015

PROPORSI PENDUDUK BERDASARKAN USIA SEKOLAH TAHUN 2025

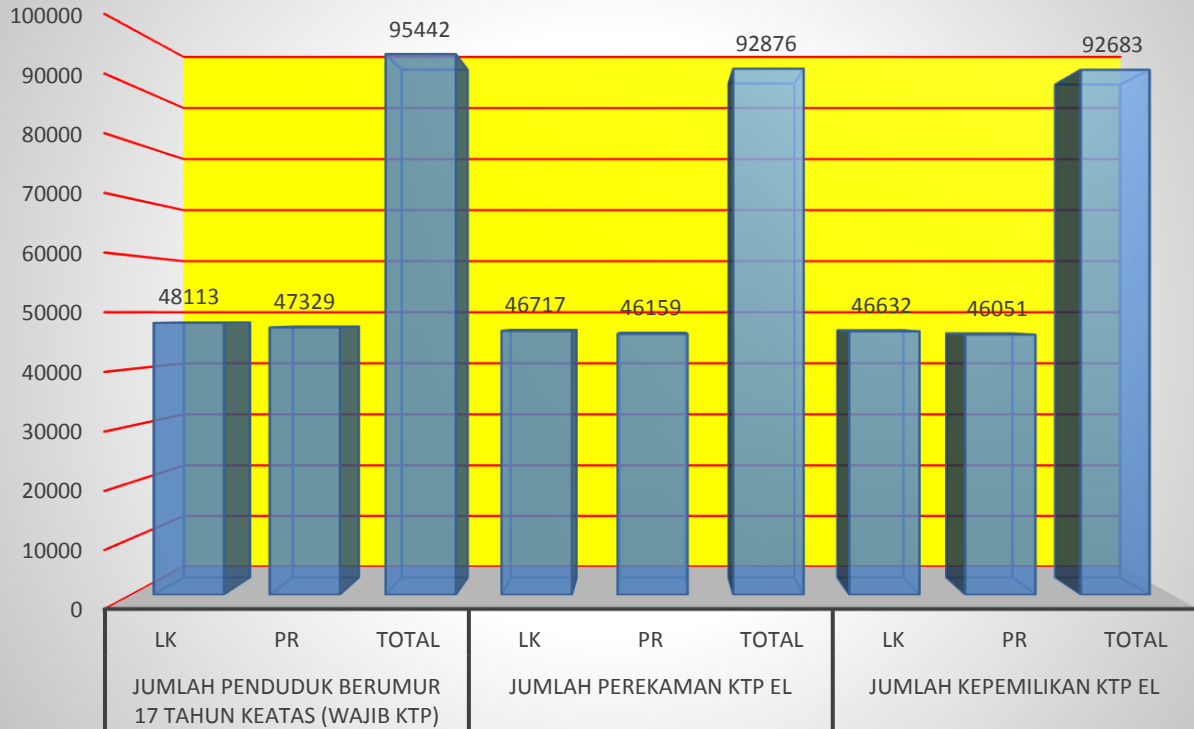


■ USIA_SD ■ USIA_SLTP ■ USIA_SLTA ■ USIA_PT

**PROPORSI PENDUDUK USIA 17 TAHUN KEATAS YANG TELAH MELAKUKAN PEREKAMAN
DAN TELAH MEMILIKI KTP EL PADA SEMESTER 2 TAHUN 2025**

NO	WILAYAH	JUMLAH PENDUDUK BERUMUR 17 TAHUN KEATAS (WAJIB KTP)			JUMLAH PEREKAMAN KTP EL			JUMLAH KEPEMILIKAN KTP EL		
		LK	PR	Total	LK	PR	Total	LK	PR	Total
1	TOTIKUM	4391	4285	8676	4292	4212	8504	4281	4198	8479
2	TINANGKUNG	6721	6766	13487	6527	6593	13120	6520	6583	13103
3	LIANG	3792	3844	7636	3681	3753	7434	3679	3747	7426
4	BULAGI	3748	3645	7393	3643	3544	7187	3640	3540	7180
5	BUKO	3959	3969	7928	3846	3875	7721	3840	3873	7713
6	BULAGI SELATAN	3984	3797	7781	3863	3683	7546	3849	3663	7512
7	TINANGKUNG SELATAN	3177	3130	6307	3082	3069	6151	3076	3059	6135
8	TOTIKUM SELATAN	3539	3477	7016	3432	3386	6818	3418	3372	6790
9	PELING TENGAH	3981	3928	7909	3864	3811	7675	3856	3804	7660
10	BULAGI UTARA	3840	3673	7513	3727	3570	7297	3725	3563	7288
11	BUKO SELATAN	3526	3404	6930	3409	3321	6730	3402	3311	6713
12	TINANGKUNG UTARA	3455	3411	6866	3351	3342	6693	3346	3338	6684
	JUMLAH	48113	47329	95442	46717	46159	92876	46632	46051	92683

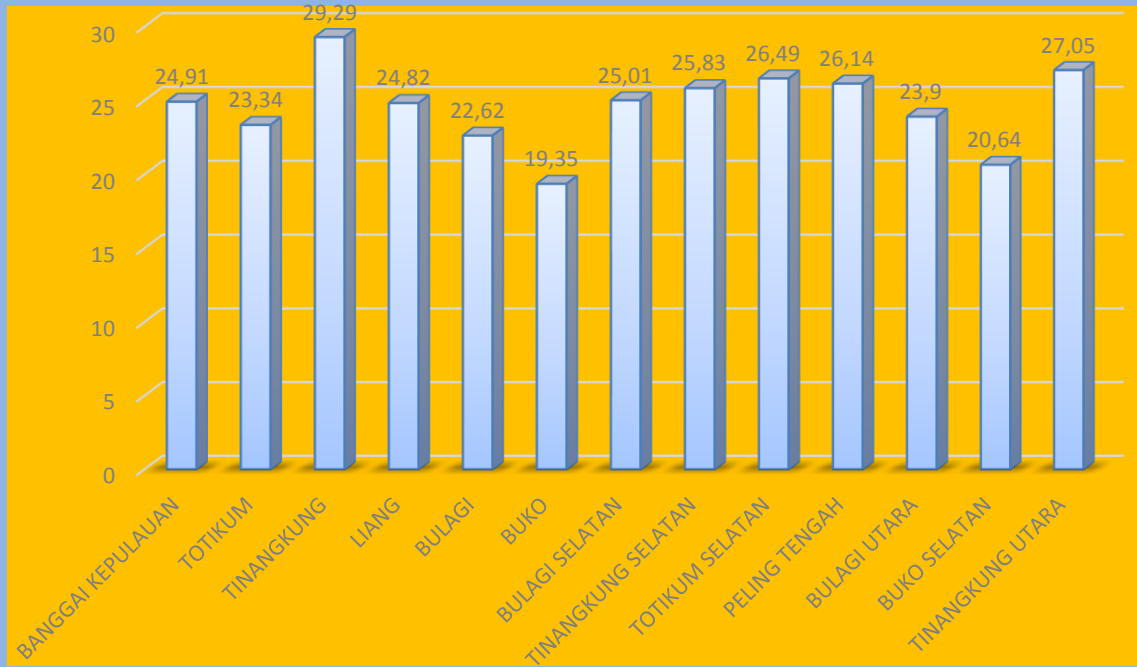
KEPEMILIKAN KTP el PADA SEMESTER 2 TAHUN 2025



RASIO ANAK IBU PADA SEMESTER 2 TAHUN 2025

KODE	WILAYAH	PEREMPUAN USIA 15-49 TAHUN	UMUR ANAK	CWR
72.07	BANGGAI KEPULAUAN	35269	8787	24,91
72.07.03	TOTIKUM	3093	722	23,34
72.07.04	TINANGKUNG	5538	1622	29,29
72.07.05	LIANG	2844	706	24,82
72.07.06	BULAGI	2573	582	22,62
72.07.07	BUKO	2811	544	19,35
72.07.09	BULAGI SELATAN	2867	717	25,01
72.07.11	TINANGKUNG SELATAN	2393	618	25,83
72.07.15	TOTIKUM SELATAN	2544	674	26,49
72.07.16	PELING TENGAH	2884	754	26,14
72.07.17	BULAGI UTARA	2707	647	23,9
72.07.18	BUKO SELATAN	2427	501	20,64
72.07.19	TINANGKUNG UTARA	2588	700	27,05

RASIO ANAK - IBU SEMESTER 2 TAHUN 2025



**CAKUPAN KEPEMILIKAN AKTA LAHIR KATEGORI UMUR 0-18 TAHUN
PADA SEMESTER 2 TAHUN 2025**

KODE	WILAYAH	PENDUDUK USIA 0-17 TAHUN			MEMILIKI AKTA			TIDAK MEMILIKI AKTA			PERSEN
		LK	PR	JUMLAH	LK	PR	JUMLAH	LK	PR	JUMLAH	
720703	TOTIKUM	1587	1512	3099	1557	1470	3027	30	42	72	97,7%
720704	TINANGKUNG	3349	3090	6439	3212	2964	6176	137	126	263	95,9%
720705	LIANG	1626	1550	3176	1593	1523	3116	33	27	60	98,1%
720706	BULAGI	1382	1334	2716	1358	1313	2671	24	21	45	98,3%
720707	BUKO	1452	1383	2835	1406	1347	2753	46	36	82	97,1%
720709	BULAGI SELATAN	1662	1560	3222	1615	1515	3130	47	45	92	97,1%
720711	TINANGKUNG SELATAN	1405	1285	2690	1372	1260	2632	33	25	58	97,8%
720715	TOTIKUM SELATAN	1448	1322	2770	1403	1290	2693	45	32	77	97,2%
720716	PELING TENGAH	1752	1607	3359	1702	1555	3257	50	52	102	97,0%
720717	BULAGI UTARA	1493	1442	2935	1463	1415	2878	30	27	57	98,1%
720718	BUKO SELATAN	1269	1266	2535	1239	1236	2475	30	30	60	97,6%
720719	TINANGKUNG UTARA	1534	1397	2931	1498	1352	2850	36	45	81	97,2%
7207	BANGGAI KEPULAUAN	19959	18748	38707	19418	18240	37658	541	508	1049	97,3%

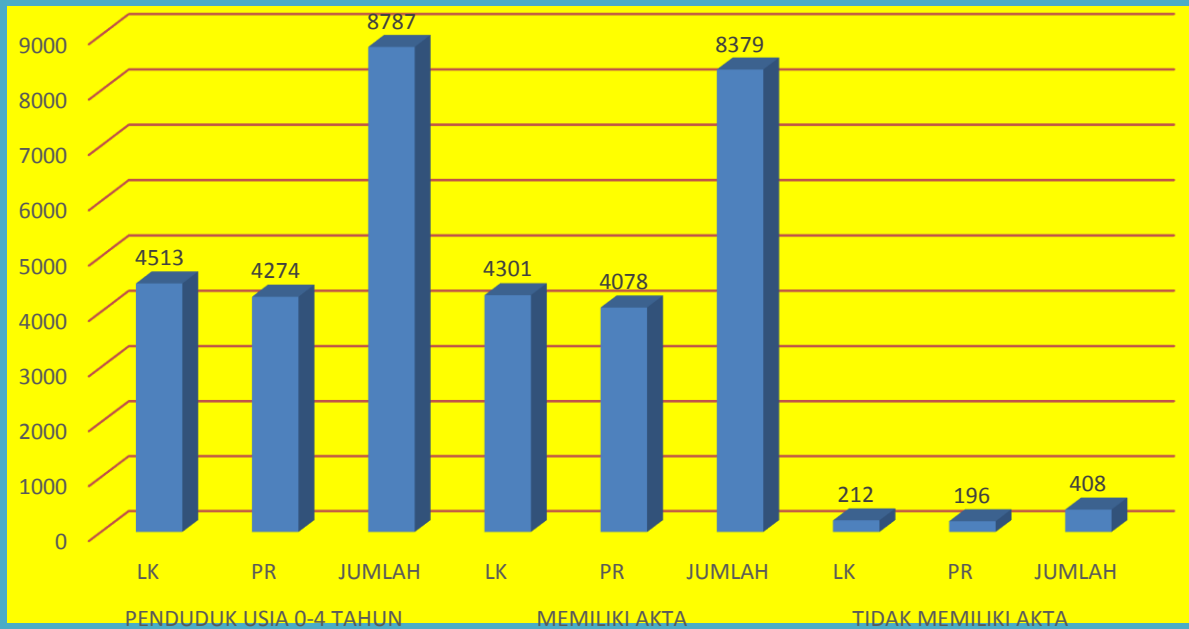
KEPEMILIKAN AKTA LAHIR PADA SEMESTER 2 TAHUN 2025



**CAKUPAN KEPEMILIKAN AKTA LAHIR KATEGORI UMUR 0-4 TAHUN
PADA SEMESTER 2 TAHUN 2025**

KODE	WILAYAH	PENDUDUK USIA 0-4 TAHUN			MEMILIKI AKTA			TIDAK MEMILIKI AKTA			PERSEN
		LK	PR	JUMLAH	LK	PR	JUMLAH	LK	PR	JUMLAH	
720703	TOTIKUM	348	374	722	335	361	696	13	13	26	96,4
720704	TINANGKUNG	860	762	1622	831	730	1561	29	32	61	96,24
720705	LIANG	365	341	706	349	321	670	16	20	36	94,9
720706	BULAGI	308	274	582	295	267	562	13	7	20	96,56
720707	BUKO	278	266	544	265	261	526	13	5	18	96,69
720709	BULAGI SELATAN	369	348	717	344	322	666	25	26	51	92,89
720711	TINANGKUNG SELATAN	309	309	618	294	297	591	15	12	27	95,63
720715	TOTIKUM SELATAN	362	312	674	332	299	631	30	13	43	93,62
720716	PELING TENGAH	377	377	754	355	354	709	22	23	45	94,03
720717	BULAGI UTARA	332	315	647	316	301	617	16	14	30	95,36
720718	BUKO SELATAN	246	255	501	238	241	479	8	14	22	95,61
720719	TINANGKUNG UTARA	359	341	700	347	324	671	12	17	29	95,86
7207	BANGGAI KEPULAUAN	4513	4274	8787	4301	4078	8379	212	196	408	95,36

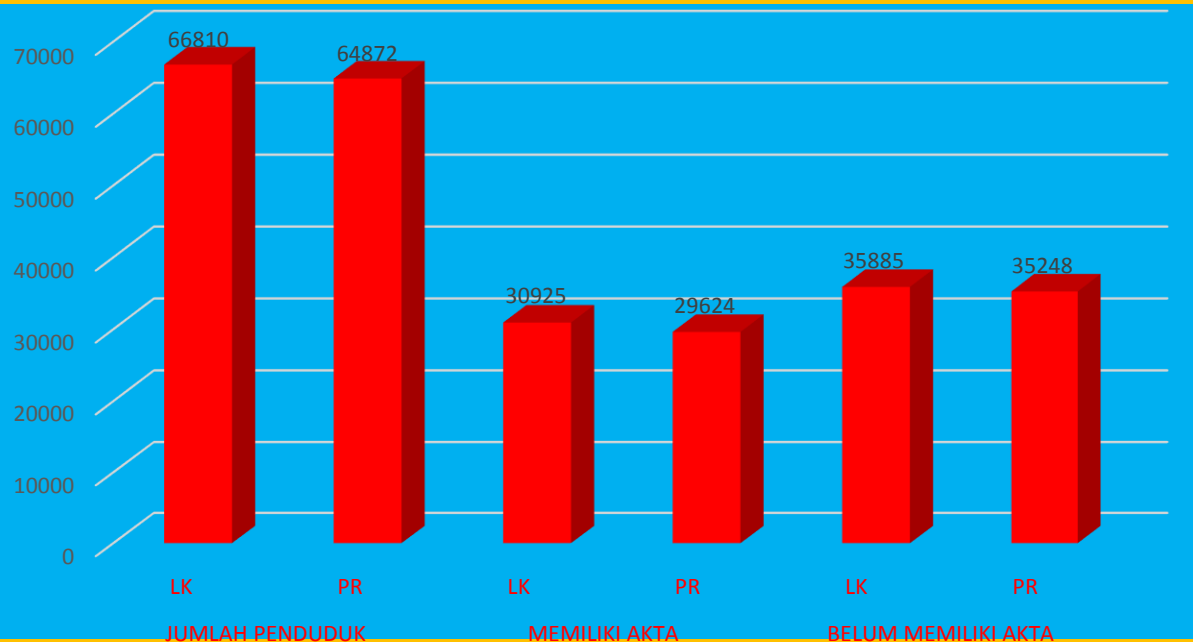
KEPEMILIKAN AKTA LAHIR 0-4 TAHUN PADA SEMESTER 2 TAHUN 2025



CAKUPAN KEPEMILIKAN AKTA LAHIR TAHUN PADA SEMESTER 2 TAHUN 2025

KODE	WILAYAH	JUMLAH PENDUDUK			MEMILIKI AKTA			TIDAK MEMILIKI AKTA			PERSEN
		LK	PR	JUMLAH	LK	PR	JUMLAH	LK	PR	JUMLAH	
720703	TOTIKUM	5881	5689	11570	2643	2557	5200	3238	3132	6370	44,94
720704	TINANGKUNG	9868	9661	19529	5000	4789	9789	4868	4872	9740	50,13
720705	LIANG	5307	5295	10602	2773	2678	5451	2534	2617	5151	51,41
720706	BULAGI	5043	4878	9921	2325	2191	4516	2718	2687	5405	45,52
720707	BUKO	5317	5252	10569	2218	2155	4373	3099	3097	6196	41,38
720709	BULAGI SELATAN	5544	5269	10813	2434	2340	4774	3110	2929	6039	44,15
720711	TINANGKUNG SELATAN	4500	4334	8834	2165	2070	4235	2335	2264	4599	47,94
720715	TOTIKUM SELATAN	4901	4720	9621	2223	2068	4291	2678	2652	5330	44,6
720716	PELING TENGAH	5614	5428	11042	2598	2380	4978	3016	3048	6064	45,08
720717	BULAGI UTARA	5235	5025	10260	2251	2237	4488	2984	2788	5772	43,74
720718	BUKO SELATAN	4703	4598	9301	1921	1931	3852	2782	2667	5449	41,41
720719	TINANGKUNG UTARA	4897	4723	9620	2374	2228	4602	2523	2495	5018	47,84
7207	BANGGAI KEPULAUAN	66810	64872	131682	30925	29624	60549	35885	35248	71133	45,98

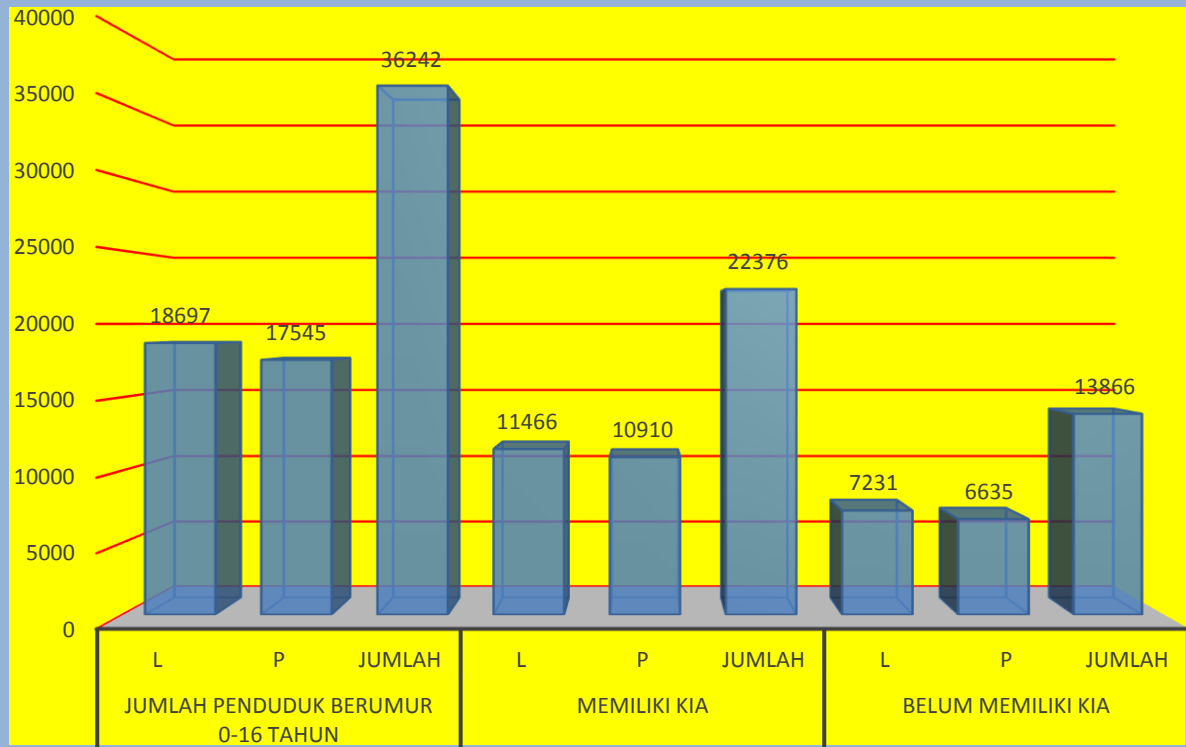
KEPEMILIKAN AKTA LAHIR TAHUN 2025



CAKUPAN KEPEMILIKAN KIA TAHUN PADA SEMESTER 2 TAHUN 2025

NO	WILAYAH	Jumlah Penduduk berumur 0-17 Tahun kurang 1 Hari			MEMILIKI KIA			BELUM MEMILIKI KIA			PERSEN
		L	P	JUMLAH	L	P	JUMLAH	L	P	JUMLAH	
1	TOTIKUM	1490	1405	2895	1169	1108	2277	321	297	618	78,65
2	TINANGKUNG	3147	2896	6043	2111	2001	4112	1036	895	1931	68,05
3	LIANG	1515	1451	2966	888	901	1789	627	550	1177	60,32
4	BULAGI	1295	1233	2528	730	710	1440	565	523	1088	56,96
5	BUKO	1358	1283	2641	697	667	1364	661	616	1277	51,65
6	BULAGI SELATAN	1560	1472	3032	893	845	1738	667	627	1294	57,32
7	TINANGKUNG SELATAN	1323	1204	2527	779	739	1518	544	465	1009	60,07
8	TOTIKUM SELATAN	1362	1243	2605	752	709	1461	610	534	1144	56,08
9	PELING TENGAH	1633	1500	3133	972	876	1848	661	624	1285	58,98
10	BULAGI UTARA	1395	1352	2747	919	874	1793	476	478	954	65,27
11	BUKO SELATAN	1177	1194	2371	523	565	1088	654	629	1283	45,89
12	TINANGKUNG UTARA	1442	1312	2754	1033	915	1948	409	397	806	70,73
	JUMLAH	18697	17545	36242	11466	10910	22376	7231	6635	13866	61,74

KEPEMILIKAN KIA PADA SEMESTER 2 TAHUN 2025



ANGKA KEMATIAN KASAR SEMESTER 2 TAHUN 2025

KODE	WILAYAH	JUMLAH KEMATIAN	JUMLAH PENDUDUK TENGAH TAHUN	ANGKA KEMATIAN KASAR
72.07	BANGGAI KEPULAUAN	744	131009	5,68
72.07.03	TOTIKUM	109	11493	9,48
72.07.04	TINANGKUNG	155	19327	8,02
72.07.05	LIANG	55	10525	5,23
72.07.06	BULAGI	74	9896	7,48
72.07.07	BUKO	46	10584	4,35
72.07.09	BULAGI SELATAN	40	10732	3,73
72.07.11	TINANGKUNG SELATAN	54	8772	6,16
72.07.15	TOTIKUM SELATAN	32	9547	3,35
72.07.16	PELING TENGAH	55	11043	4,98
72.07.17	BULAGI UTARA	50	10232	4,89
72.07.18	BUKO SELATAN	27	9279	2,91
72.07.19	TINANGKUNG UTARA	47	9579	4,91

KOMPOSISI PEMUDA BERDASARKAN JENIS KELAMIN PADA SEMESTER 2 TAHUN 2025

Kode	KECAMATAN	LAKI-LAKI	PEREMPUAN	JUMLAH KESELURUHAN PEMUDA
72.07	BANGGAI KEPULAUAN	17544	17115	34659
72.07.03	TOTIKUM	1585	1543	3128
72.07.04	TINANGKUNG	2617	2638	5255
72.07.05	LIANG	1434	1348	2782
72.07.06	BULAGI	1274	1229	2503
72.07.07	BUKO	1292	1313	2605
72.07.09	BULAGI SELATAN	1480	1427	2907
72.07.11	TINANGKUNG SELATAN	1182	1168	2350
72.07.15	TOTIKUM SELATAN	1327	1264	2591
72.07.16	PELING TENGAH	1497	1419	2916
72.07.17	BULAGI UTARA	1398	1354	2752
72.07.18	BUKO SELATAN	1175	1159	2334
72.07.19	TINANGKUNG UTARA	1283	1253	2536

PROPORSI PENDUDUK MENURUT JENIS PEKERJAAN PADA SEMESTER 2 TAHUN 2025

KODE	WILAYAH	BELUM BEKERJA		MENGURUS RUMAH TANGGA		PELAJAR MAHASISWA		PENSIUNAN		PEGAWAI NEGERI SIPIL		TENTARA NASIONAL INDONESIA		KEPOLISIAN RI (POLRI)	
		LK	PR	LK	PR	LK	PR	LK	PR	LK	PR	LK	PR	LK	PR
72.07	BANGGAI KEPULAUAN	15761	13199	1	20312	14155	13695	383	86	1601	1635	106	0	185	1
72.07.03	TOTIKUM	1401	1170	0	1885	1173	1091	39	12	121	179	7	0	11	0
72.07.04	TINANGKUNG	2520	2154	0	3139	2158	2071	95	18	522	571	25	0	112	1
72.07.05	LIANG	1165	996	0	1797	1213	1169	36	9	134	119	9	0	9	0
72.07.06	BULAGI	1115	924	0	1204	1071	1051	41	17	129	131	5	0	10	0
72.07.07	BUKO	1184	985	0	1613	1061	1115	21	9	137	102	21	0	17	0
72.07.09	BULAGI SELATAN	1269	1027	0	1369	1100	1116	13	5	57	68	4	0	1	0
72.07.11	TINANGKUNG SELATAN	1112	938	0	1125	933	860	21	2	65	71	6	0	4	0
72.07.15	TOTIKUM SELATAN	1168	975	1	1801	1049	948	21	1	77	74	4	0	1	0
72.07.16	PELING TENGAH	1317	1127	0	1726	1320	1169	39	4	117	95	10	0	5	0
72.07.17	BULAGI UTARA	1199	968	0	1243	1120	1177	24	5	63	68	5	0	0	0
72.07.18	BUKO SELATAN	1053	938	0	1726	937	961	20	1	72	66	5	0	10	0
72.07.19	TINANGKUNG UTARA	1258	997	0	1684	1020	967	13	3	107	91	5	0	5	0

PROPORSI PENDUDUK MENURUT JENIS PEKERJAAN PADA SEMESTER 2 TAHUN 2025

KODE	WILAYAH	PERDAGANGAN		PETANI/ PEKEBUN		PETERNAK		NELAYAN/ PERIKANAN		TRANSPOR TASI		KARYAWAN SWASTA		KARYAWAN BUMN	
		LK	PR	LK	PR	LK	PR	LK	PR	LK	PR	LK	PR	LK	PR
72.07	BANGGAI KEPULAUAN	15	12	21409	11213	8	0	5201	96	58	0	552	167	38	10
72.07.03	TOTIKUM	1	4	2258	941	1	0	153	5	3	0	45	14	4	0
72.07.04	TINANGKUNG	5	3	1972	791	1	0	688	18	31	0	136	44	18	7
72.07.05	LIANG	0	0	1125	797	0	0	1030	22	0	0	39	5	2	0
72.07.06	BULAGI	3	0	1865	1148	1	0	192	4	2	0	46	11	2	2
72.07.07	BUKO	1	1	1917	1032	1	0	310	2	1	0	43	15	4	0
72.07.09	BULAGI SELATAN	0	0	2378	1410	2	0	330	1	1	0	26	4	1	1
72.07.11	TINANGKUNG SELATAN	0	1	1607	1048	0	0	268	16	6	0	24	10	0	0
72.07.15	TOTIKUM SELATAN	0	0	1212	684	1	0	891	5	8	0	26	9	2	0
72.07.16	PELING TENGAH	2	0	1936	928	0	0	252	0	0	0	31	12	1	0
72.07.17	BULAGI UTARA	3	3	1832	1192	0	0	394	7	2	0	53	13	2	0
72.07.18	BUKO SELATAN	0	0	1540	592	0	0	469	8	2	0	44	16	0	0
72.07.19	TINANGKUNG UTARA	0	0	1767	650	1	0	224	8	2	0	39	14	2	0

PROPORSI PENDUDUK MENURUT JENIS PEKERJAAN PADA SEMESTER 2 TAHUN 2025

KODE	WILAYAH	KARYAWAN BUMD		KARYAWAN HONORER		BURUH HARIAN LEPAS		BURUH TANI/ PERKEBUNAN		BURUH NELAYAN/ PERIKANAN		TUKANG BATU		TUKANG KAYU		TUKANG LAS/ PANDAI BESI	
		LK	PR	LK	PR	LK	PR	LK	PR	LK	PR	LK	PR	LK	PR	LK	PR
72.07	BANGGAI KEPULAUAN	37	12	1659	2591	230	2	44	15	19	0	60	0	141	0	13	0
72.07.03	TOTIKUM	3	1	136	232	19	0	2	0	0	0	5	0	14	0	0	0
72.07.04	TINANGKUNG	22	7	376	498	90	0	5	0	7	0	17	0	34	0	0	0
72.07.05	LIANG	3	0	172	272	4	0	0	0	2	0	3	0	7	0	1	0
72.07.06	BULAGI	0	0	139	211	6	0	3	0	0	0	7	0	8	0	3	0
72.07.07	BUKO	4	0	106	189	15	0	8	1	3	0	7	0	19	0	0	0
72.07.09	BULAGI SELATAN	1	2	85	154	11	0	1	0	0	0	4	0	4	0	3	0
72.07.11	TINANGKUNG SELATAN	1	0	101	161	10	0	4	5	1	0	2	0	9	0	0	0
72.07.15	TOTIKUM SELATAN	0	1	93	128	20	0	2	5	4	0	4	0	11	0	1	0
72.07.16	PELING TENGAH	1	1	165	216	7	0	10	1	1	0	5	0	10	0	4	0
72.07.17	BULAGI UTARA	2	0	88	174	26	2	4	0	1	0	4	0	8	0	1	0
72.07.18	BUKO SELATAN	0	0	72	144	14	0	0	0	0	0	1	0	11	0	0	0
72.07.19	TINANGKUNG UTARA	0	0	126	212	8	0	5	3	0	0	1	0	6	0	0	0

PROPORSI PENDUDUK MENURUT JENIS PEKERJAAN PADA SEMESTER 2 TAHUN 2025

KODE	WILAYAH	SOPIR		PELAUT		MEKANIK		WIRASWASTA		PEDAGANG		PERANGKAT DESA		KEPALA DESA		PEKERJAN LAINNYA	
		LK	PR	LK	PR	LK	PR	LK	PR	LK	PR	LK	PR	LK	PR	LK	PR
72.07	BANGGAI KEPULAUAN	132	0	20	0	18	0	4473	1326	18	13	138	45	17	2	42	38
72.07.03	TOTIKUM	28	0	0	0	2	0	413	99	4	2	12	5	2	0	4	5
72.07.04	TINANGKUNG	20	0	2	0	4	0	953	257	6	3	4	3	0	1	14	7
72.07.05	LIANG	4	0	4	0	1	0	314	89	1	0	5	0	2	1	2	0
72.07.06	BULAGI	7	0	1	0	1	0	317	120	0	1	16	9	3	0	4	4
72.07.07	BUKO	7	0	5	0	1	0	384	142	1	2	14	7	1	0	3	5
72.07.09	BULAGI SELATAN	2	0	1	0	0	0	185	70	0	0	46	10	4	0	1	5
72.07.11	TINANGKUNG SELATAN	11	0	0	0	1	0	288	73	3	0	2	1	0	0	2	0
72.07.15	TOTIKUM SELATAN	4	0	0	0	0	0	276	55	0	1	2	1	1	0	2	3
72.07.16	PELING TENGAH	4	0	1	0	4	0	341	115	0	0	15	3	2	0	0	1
72.07.17	BULAGI UTARA	13	0	0	0	1	0	342	135	1	2	7	5	0	0	4	3
72.07.18	BUKO SELATAN	11	0	4	0	1	0	398	106	2	1	12	1	1	0	4	3
72.07.19	TINANGKUNG UTARA	21	0	2	0	2	0	262	65	0	1	3	0	1	0	2	2

**PROPORSI PENDUDUK MENURUT JENIS PEKERJAAN DI BIDANG KE AGAMAAN
PADA SEMESTER 2 TAHUN 2025**

KODE	WILAYAH	IMAM MASJID		PENDETA		PASTOR		BIARAWAN/ BIARAWATI		USTADZ/ MUBALIGH	
		LK	PR	LK	PR	LK	PR	LK	PR	LK	PR
72.07	BANGGAI KEPULAUAN	8	0	98	42	3	0	0	3	9	1
72.07.03	TOTIKUM	0	0	3	1	1	0	0	2	1	0
72.07.04	TINANGKUNG	1	0	3	1	0	0	0	0	3	1
72.07.05	LIANG	1	0	5	1	0	0	0	0	0	0
72.07.06	BULAGI	3	0	25	9	0	0	0	0	1	0
72.07.07	BUKO	1	0	13	4	0	0	0	0	0	0
72.07.09	BULAGI SELATAN	1	0	7	8	0	0	0	0	0	0
72.07.11	TINANGKUNG SELATAN	0	0	0	1	0	0	0	1	2	0
72.07.15	TOTIKUM SELATAN	1	0	3	2	2	0	0	0	0	0
72.07.16	PELING TENGAH	0	0	8	2	0	0	0	0	1	0
72.07.17	BULAGI UTARA	0	0	23	7	0	0	0	0	0	0
72.07.18	BUKO SELATAN	0	0	8	6	0	0	0	0	0	0
72.07.19	TINANGKUNG UTARA	0	0	0	0	0	0	0	0	1	0

**PROPORSI PENDUDUK MENURUT JENIS PEKERJAAN DIBIDANG PENDIDIKAN
DAN KESEHATAN PADA SEMESTER 2 TAHUN 2025**

KODE	WILAYAH	DOSEN		GURU		DOKTER		BIDAN		PERAWAT		APOTEKER	
		LK	PR	LK	PR	LK	PR	LK	PR	LK	PR	LK	PR
72.07	BANGGAI KEPULAUAN	13	10	112	223	6	12	0	57	26	52	0	2
72.07.03	TOTIKUM	2	0	10	27	0	1	0	6	2	7	0	0
72.07.04	TINANGKUNG	3	2	8	34	6	6	0	10	7	13	0	1
72.07.05	LIANG	1	0	12	11	0	1	0	5	1	1	0	0
72.07.06	BULAGI	1	1	15	24	0	1	0	4	1	2	0	0
72.07.07	BUKO	0	1	5	17	0	1	0	2	2	7	0	0
72.07.09	BULAGI SELATAN	0	0	6	14	0	0	0	4	0	1	0	0
72.07.11	TINANGKUNG SELATAN	4	2	10	12	0	0	0	4	3	3	0	0
72.07.15	TOTIKUM SELATAN	1	0	11	20	0	0	0	3	2	4	0	0
72.07.16	PELING TENGAH	0	2	3	17	0	2	0	4	2	3	0	0
72.07.17	BULAGI UTARA	0	0	10	12	0	0	0	5	3	4	0	0
72.07.18	BUKO SELATAN	0	2	10	18	0	0	0	5	2	4	0	0
72.07.19	TINANGKUNG UTARA	1	0	12	17	0	0	0	5	1	3	0	1

